Департамент профессионального образования Томской области

Областное государственное бюджетное профессиональное образовательное учреждение
«ТОМСКИЙ ПРОМЫШЛЕННО-ГУМАНИТАРНЫЙ КОЛЛЕДЖ»

УТВЕРЖДАЮ
Директор ОГБПОУ «Томский промышленно-гуманитарный колледж»
_____ Е.Е. Змеева
«06» декабря 2022 г.

ПРОГРАММА ГОСУДАРСТВЕННОЙ ИТОГОВОЙ АТТЕСТАЦИИ ВЫПУСКНИКОВ

специальность 15.02.14 Оснащение средствами автоматизации технологических процессов и производств (по отраслям)

Томск, 2023

Программа Государственной итоговой аттестации разработана на основе Федерального государственного образовательного стандарта (ФГОС) по специальности среднегопрофессионального образования15.02.14 Оснащение средствами автоматизации технологических процессов и производств (по отраслям), утвержденного приказом Министерства образования и науки Российской Федерации № 360 от 21апреля 2014 г. (с изм. и доп. от 09.04.15 г., 01.09.2022 г.), Порядка проведения государственной итоговой аттестации по образовательным программам СПО, утвержденного Министерством просвещения Российской Федерации, приказ № 800 от 08.11.2021 г., Положением о государственной итоговой аттестации выпускников и Положением о порядке проведения демонстрационного экзамена в ОГБПОУ«Томский промышленно-гуманитарный колледж».

Организация разработчик: Областное государственное бюджетное профессиональное образовательное учреждение «Томский промышленно-гуманитарный колледж» (ОГБПОУ «ТПГК»).

Программа утверждена на заседании педагогического совета
Протокол № 02 от «06» 12 2023 г.
Председатель педагогического совета _____/ Е.Е. Змеева

Программа рассмотрена и одобрена на заседании цикловой методической комиссии профессий и специальностей промышленной автоматики
Протокол № 3 от «4» 12 2023 г.
Председатель ЦМК _____/ Д.Н. Числов

Председательгосударственной экзаменационной комиссии, согласовавший программу
нач. отд. ОДО, НТП ТГК" _____ / Ткачева О.О.

должность *подпись* *расшифровка подписи*

СОДЕРЖАНИЕ

I. Общие положения 4
II Процедура проведения ГИА 6
III Критерии и методика оценивания результатов гиа.....13
IV. Порядок подачи и рассмотрения апелляций.....15
V. Особенности проведения гиа для выпускников из числа лиц с ограниченными возможностями здоровья, детей-инвалидов и инвалидов 16

I ОБЩИЕ ПОЛОЖЕНИЯ

Программа государственной итоговой аттестации (далее – ГИА) определяет совокупность требований к государственной итоговой аттестации по специальности 15.02.14 Оснащение средствами автоматизации технологических процессов и производств (по отраслям) на 2023/2024 учебный год.

Код и наименование образовательной программы: программа подготовки специалистов среднего звена по специальности 15.02.14 Оснащение средствами автоматизации технологических процессов и производств (по отраслям) (утвержденного приказом Министерства образования и науки Российской Федерации № 1582 от 09 декабря 20l6 г. (с изм. и доп. от 17.12.20 г., 01.09.2022 г.).

Квалификация специалиста среднего звена: техник.

База приема на образовательную программу: на базе среднего общего образования – 2 года 10 месяцев.

Нормативно-правовая база:

– Федеральный закон Российской Федерации «Об образовании в Российской Федерации» № 273-ФЗ от 29.12.2012 (с изменениями и дополнениями);

– Приказ Министерства образования и науки Российской Федерации «Об утверждении ФГОС СПО по специальности 15.02.14 Оснащение средствами автоматизации технологических процессов и производств (по отраслям)», утвержденного приказом Министерства образования и науки Российской Федерации № 1582 от 09 декабря 20l6 г. (с изм. и доп. от 17.12.20 г., 01.09.2022 г.);

– Приказ Министерства просвещения Российской Федерации «О внесении изменений в ФГОС СПО» № 796 от 01.09.2022 г.;

– Приказ Министерства просвещения Российской Федерации «Об утверждении Порядка организации и осуществления образовательной деятельности по образовательным программам среднего профессионального образования» № 762 от 24.08.2022 г.;

– Приказ Министерства просвещения Российской Федерации «Об утверждении порядка проведения государственной итоговой аттестации по образовательным программам СПО» № 800 от 08.11.2021 г.;

– Приказ Министерства просвещения Российской Федерации от 19 января 2023 г. № 37 «О внесении изменений в Порядок проведения ГИА по образовательным программам СПО, утвержденный приказом Министерства просвещения Российской Федерации от 8 ноября 2021 г. № 800»;

– Приказ Министерства просвещения Российской Федерации от 17 апреля 2023 г. № 285 «Об операторе демонстрационного экзамена базового и профильного уровней по образовательным программам среднего профессионального образования»;

– Приказ ФГБОУ ДПО ИРПО от 22 июня 2023 г. № П-291 «О введении в действие Методики организации и проведения демонстрационного экзамена»;

– Оценочные материалы демонстрационного экзамена КОД 15.02.14-1-2024;

– Санитарные правила СП 2.4.3648-20 «Санитарно-эпидемиологические требования к организациям воспитания и обучения, отдыха и оздоровления детей и молодежи», утвержденные постановлением Главного государственного санитарного врача Российской Федерации от 28 сентября 2020 г. № 28;

– Распоряжение Департамента образования Томской области №679 от 04.12.2023 г. «Об утверждении методических рекомендаций установления критериев оценивания результатов выполнения задания демонстрационного экзамена в системе профессионального образования Томской области в 2024 году»;

– Положение о государственной итоговой аттестации выпускников ТПГК;

Цель государственной итоговой аттестации: определение соответствия результатов освоения обучающимися основной образовательной программы соответствующим требованиям федерального государственного образовательного стандарта по специальности.

Требования к результатам освоения основной профессиональной образовательной программы: в результате освоения образовательной программы у выпускника должны быть сформированы следующие компетенции, соответствующие основным видам деятельности:

ОК 01. Выбирать способы решения задач профессиональной деятельности, применительно к различным контекстам.

ОК 02. Использовать современные средства поиска, анализа, интерпретации информации и информационные технологии для выполнения задач профессиональной деятельности.

ОК 03. Планировать и реализовывать собственное профессиональное и личностное развитие, предпринимательскую деятельность в профессиональной сфере, использовать знания по финансовой грамотности в различных жизненных ситуациях.

ОК 04. Эффективно взаимодействовать и работать в коллективе и команде.

ОК 05. Осуществлять устную и письменную коммуникацию на государственном языке Российской Федерации с учетом особенностей социального и культурного контекста.

ОК 06. Проявлять гражданско-патриотическую позицию, демонстрировать осознанное поведение на основе традиционных общечеловеческих ценностей, в том числе с учетом гармонизации межнациональных и межрелигиозных отношений, применять стандарты антикоррупционного поведения.

ОК 07. Содействовать сохранению окружающей среды, ресурсосбережению, применять знания об изменении климата, принципы бережливого производства, эффективно действовать в чрезвычайных ситуациях.

ОК 08. Использовать средства физической культуры для сохранения и укрепления здоровья в процессе профессиональной деятельности и поддержания необходимого уровня физической подготовленности.

ОК 09. Пользоваться профессиональной документацией на государственном и иностранном языках.

ВД 1. Осуществлять разработку и компьютерное моделирование элементов систем автоматизации с учетом специфики технологических процессов:

ПК 1.1. Осуществлять анализ имеющихся решений для выбора программного обеспечения для создания и тестирования модели элементов систем автоматизации на основе технического задания.

ПК 1.2. Разрабатывать виртуальную модель элементов систем автоматизации на основе выбранного программного обеспечения и технического задания.

ПК 1.3. Проводить виртуальное тестирование разработанной модели элементов систем автоматизации для оценки функциональности компонентов.

ПК 1.4. Формировать пакет технической документации на разработанную модель элементов систем автоматизации.

ВД 2. Осуществлять сборку и апробацию моделей элементов систем автоматизации с учетом специфики технологических процессов:

ПК 2.1. Осуществлять выбор оборудования и элементной базы систем автоматизации в соответствии с заданием и требованием разработанной технической документации на модель элементов систем автоматизации.

ПК 2.2. Осуществлять монтаж и наладку модели элементов систем автоматизации на основе разработанной технической документации.

ПК 2.3. Проводить испытания модели элементов систем автоматизации в реальных условиях с целью подтверждения работоспособности и возможной оптимизации.

ВД 3. Организовывать монтаж, наладку и техническое обслуживание систем и средств автоматизации:

ПК 3.1. Планировать работы по монтажу, наладке и техническому обслуживанию систем и средств автоматизации на основе организационно-распорядительных документов и требований технической документации.

ПК 3.2. Организовывать материально-техническое обеспечение работ по монтажу, наладке и техническому обслуживанию систем и средств автоматизации.

ПК 3.3. Разрабатывать инструкции и технологические карты выполнения работ для подчиненного персонала по монтажу, наладке и техническому обслуживанию систем и средств автоматизации.

ПК 3.4. Организовывать выполнение производственных заданий подчиненным персоналом.

ПК 3.5. Контролировать качество работ по монтажу, наладке и техническому обслуживанию систем и средств автоматизации, выполняемых подчиненным персоналом и соблюдение норм охраны труда и бережливого производства.

ВД 4. Осуществлять текущий мониторинг состояния систем автоматизации:

ПК 4.1. Контролировать текущие параметры и фактические показатели работы систем автоматизации в соответствии с требованиями нормативно-технической документации для выявления возможных отклонений.

ПК 4.2. Осуществлять диагностику причин возможных неисправностей и отказов систем для выбора методов и способов их устранения

ПК 4.3. Организовывать работы по устранению неполадок, отказов оборудования и ремонту систем в рамках своей компетенции.

Формы государственной итоговой аттестации(ГИА): демонстрационный экзамен (ДЭ) и защита дипломного проекта.

II ПРОЦЕДУРА ПРОВЕДЕНИЯ ГИА

2.1. **Область применения программы ГИА**

Программа государственной итоговой аттестации является частью основной программы подготовки специалистов среднего звена в соответствии с ФГОС по специальности среднего профессионального образования 15.02.14 Оснащение средствами автоматизации технологических процессов и производств (по отраслям). ГИА проводится на основе принципов объективности и независимости оценки качества подготовки обучающихся.

2.2. **Условия допуска обучающихся к ГИА**

К государственной итоговой аттестации допускается студент, не имеющий академической задолженности и в полном объеме выполнивший учебный план (индивидуальный учебный план) по программе ППССЗ 15.02.14 Оснащение средствами автоматизации технологических процессов и производств (по отраслям). Допуск обучающихся к государственной итоговой аттестации оформляется приказом директора колледжа.

2.3**. Сроки, объем времени на подготовку и проведение ГИА**

Объем времени на подготовку и проведение — 216 часов.

Подготовка дипломной работы – 144 часа.

Защита дипломной работы – 36 часов.

Подготовка и проведение демонстрационного экзамена — согласно графику, утвержденному Департаментом образования Томской области (36 часов).

2.4. Проведение ГИА с использованием механизма демонстрационного экзамена

2.4.1. Особенности проведения демонстрационного экзамена

Демонстрационный экзамен направлен на определение уровня освоения выпускником материала, предусмотренного образовательной программой, и степени сформированности профессиональных умений и навыков путём проведения независимой экспертной оценки выполненных выпускником практических заданий в условиях реальных или смоделированных производственных процессов.

Процедура проведения демонстрационного экзамена проходит с соблюдением принципов справедливости и информационной открытости, с учетом базовых принципов объективной оценки результатов подготовки выпускников.

Демонстрационный экзамен по специальности 15.02.14 Оснащение средствами автоматизации технологических процессов и производств (по отраслям) проводится на площадке, оборудованной и оснащенной в соответствии с комплектом оценочной документацией – центре проведения демонстрационного экзамена (ЦПДЭ).

Центр проведения демонстрационного экзамена для обучающихся по специальности 15.02.14 Оснащение средствами автоматизации технологических процессов и производств (по отраслям): ОГБПОУ «Томский промышленно - гуманитарный колледж», г. Томск. ул. Мичурина. 4.

Государственная итоговая аттестация проводится в форме демонстрационного экзамена базового уровня, на основе требований к результатам освоения образовательной программы среднего профессионального образования, установленной ФГОС СПО.

Демонстрационный экзамен проводится с использование комплекта оценочных материалов демонстрационного экзамена КОД 15.02.14-1-2024 (Приложение 1).

Задание для проведения демонстрационного экзамена является частью комплекта оценочной документации и определяется методом автоматизированного выбора за 1 день до начала демонстрационного экзамена.

Комплект оценочной документации включает так же комплекс требований для проведения демонстрационного экзамена; перечень оборудования и оснащения, расходных материалов, средств обучения и воспитания; примерный план застройки площадки демонстрационного экзамена, а также инструкцию по технике безопасности.

Подготовка к демонстрационному экзамену проводится в соответствии графиком подготовки, утвержденному приказом директора колледжа.

2.4.2. Проведение демонстрационного экзамена предусматривает следующие этапы:

<u>1 этап (подготовительный)</u>

– не позднее, чем за 20 (двадцать) дней до начала демонстрационного экзамена:
создание демонстрационного экзамена, учебных и экзаменационных групп в информационной системе оператора (далее – ИСО).

– не позднее, чем за 7 (семь) дней до начала демонстрационного экзамена:
добавление участников в учебные и экзаменационные группы, назначение главного эксперта и экспертной группы на экзамен в ИСО с учетом требований Федерального закона

от 27 июля 2006 г. N 152-ФЗ «О персональных данных» и формирование экзаменационных групп.

2 этап (проведение демонстрационного экзамена)

Подготовительный день

Подготовительный день проводится не позднее одного рабочего дня до начала ДЭ.

Главный эксперт проводит проверку готовности ЦПДЭ;

Главным экспертом осуществляется осмотр ЦПДЭ, регистрация присутствующих, ознакомление их с планом проведения экзамена, распределение обязанностей между членами экспертной группы по оценке выполнения заданий ДЭ, распределение рабочих мест между экзаменуемыми с использованием способа случайной выборки, оформление необходимых актов и протоколов.

Главный эксперт в личном кабинете ИСО получает вариант задания и критерии оценивания для проведения ДЭ в конкретной экзаменационной группе не позднее дня, предшествующего дню проведения ДЭ.

День демонстрационного экзамена

В соответствии с планом проведения демонстрационного экзамена главный эксперт ознакамливает выпускников с заданиями, передает им копии заданий демонстрационного экзамена.

После ознакомления с заданиями демонстрационного экзамена выпускники занимают свои рабочие места в соответствии с протоколом распределения рабочих мест.

После того, как все выпускники и лица, привлеченные к проведению демонстрационного экзамена, займут свои рабочие места в соответствии с требованиями охраны труда и производственной безопасности, главный эксперт объявляет о начале демонстрационного экзамена.

Время начала демонстрационного экзамена фиксируется в протоколе проведения демонстрационного экзамена, составляемом главным экспертом по каждой экзаменационной группе.

После объявления главным экспертом начала демонстрационного экзамена выпускники приступают к выполнению заданий демонстрационного экзамена.

Демонстрационный экзамен проводится при неукоснительном соблюдении выпускниками, лицами, привлеченными к проведению демонстрационного экзамена, требований охраны труда и производственной безопасности, а также с соблюдением принципов объективности, открытости и равенства выпускников.

Центр проведения экзамена может быть оборудован средствами видеонаблюдения, позволяющими осуществлять видеозапись хода проведения демонстрационного экзамена.

Видеоматериалы о проведении демонстрационного экзамена в случае осуществления видеозаписи подлежат хранению в колледже не менее одного года с момента завершения демонстрационного экзамена.

Явка выпускника, его рабочее место, время завершения выполнения задания демонстрационного экзамена подлежат фиксации главным экспертом в протоколе проведения демонстрационного экзамена.

В случае удаления из центра проведения экзамена выпускника, лица, привлеченного к проведению демонстрационного экзамена, или присутствующего в центре проведения экзамена, главным экспертом составляется акт об удалении. Результаты ГИА выпускника, удаленного из центра проведения экзамена, аннулируются ГЭК, и такой выпускник признаётся ГЭК не прошедшим ГИА по неуважительной причине.

Главный эксперт сообщает выпускникам о течении времени выполнения задания демонстрационного экзамена каждые 60 минут, а также за 30 и 5 минут до окончания времени выполнения задания.

После объявления главным экспертом окончания времени выполнения заданий выпускники прекращают любые действия по выполнению заданий демонстрационного экзамена.

Технический эксперт обеспечивает контроль за безопасным завершением работ выпускниками в соответствии с требованиями производственной безопасности и требованиями охраны труда.

Выпускник по собственному желанию может завершить выполнение задания досрочно, уведомив об этом главного эксперта.

Результаты выполнения выпускниками заданий демонстрационного экзамена подлежат фиксации экспертами экспертной группы в соответствии с требованиями комплекта оценочной документации и задания демонстрационного экзамена.

Выпускники вправе:

– пользоваться оборудованием центра проведения экзамена, необходимыми материалами, средствами обучения и воспитания в соответствии с требованиями комплекта оценочной документации, задания демонстрационного экзамена;

– получать разъяснения технического эксперта по вопросам безопасной и бесперебойной эксплуатации оборудования центра проведения экзамена;

– получить копию задания демонстрационного экзамена на бумажном носителе;

Выпускники обязаны:

– во время проведения демонстрационного экзамена не пользоваться и не иметь при себе средства связи, носители информации, средства ее передачи и хранения, если это прямо не предусмотрено комплектом оценочной документации;

– во время проведения демонстрационного экзамена использовать только средства обучения и воспитания, разрешенные комплектом оценочной документации;

– во время проведения демонстрационного экзамена не взаимодействовать с другими выпускниками, экспертами, иными лицами, находящимися в центре проведения экзамена, если это не предусмотрено комплектом оценочной документации и заданием демонстрационного экзамена.

Выпускники могут иметь при себе лекарственные средства и питание, прием которых осуществляется в специально отведенном для этого помещении согласно плану проведения демонстрационного экзамена за пределами центра проведения экзамена.

Допуск выпускников к выполнению заданий осуществляется при условии обязательного их ознакомления с требованиями охраны труда и производственной безопасности.

2.5. Организация подготовки и защиты дипломных проектов

2.5.1. Срок проведения защиты дипломногопроекта

- 36 часов (в соответствии с графиком учебного процесса).

2.5.2. Условия подготовки дипломногопроекта

Обучающемуся предоставляется право выбора темы дипломного проекта на основе утвержденной тематики (Приложение 2). Тема дипломного проекта может быть предложена самим обучающимся при условии обоснования целесообразности ее разработки для практического применения.

Для выполнения дипломного проекта студенту назначается руководитель дипломного проекта, а также консультанты по отдельным частям дипломного проекта. На консультации для каждого студента предусматривается 10 часов для подготовки дипломного проекта. Консультации осуществляются в индивидуальной и групповой формах в соответствии с расписанием.

Темы дипломных проектов с указанием руководителя закрепляются за студентом приказом директора колледжа. Тема дипломного проекта должна соответствовать содержанию одного или нескольких профессиональных модулей (ПМ.01 Разработка и компьютерное моделирование элементов систем автоматизации с учетом специфики технологических процессов, ПМ.02 Осуществление сборки и апробации моделей элементов систем автоматизации с учетом специфики технологических процессов, ПМ.03 Организация монтажа, наладки и технического обслуживания систем и средств автоматизации, ПМ.04 Осуществление текущего мониторинга состояния систем автоматизации». Задание на дипломный проект разрабатывается руководителем дипломного проекта, рассматривается ЦМК профессий и специальностей технологического направления и утверждается заместителем директора.

Задания на дипломный проект выдаются студентам не позднее, чем за месяц до начала производственной практики.

Защита выпускных квалификационных работ проводится на открытых заседаниях государственной экзаменационной комиссии с участием не менее двух третей ее состава.

Результаты государственной итоговой аттестации определяются оценками «отлично». «хорошо». «удовлетворительно», «неудовлетворительно» и объявляются в тот же день после оформления в установленном порядке протоколов заседаний государственных экзаменационных комиссий.

Лицам, не проходившим государственной итоговой аттестации по уважительной при чине, предоставляется возможность пройти государственную итоговую аттестацию без отчисления из колледжа. Дополнительные заседания государственныхэкзаменационных комиссий организуются в установленные колледжем сроки, но не позднее четырех месяцев после подачизаявления лицом, непроходившим государственной итоговой аттестации по уважительной причине.

Повторное прохождение государственной итоговой аттестации для одного лицаназначаетсяколледжем не более двух раз.

2.5.3. Требования к структуре и оформлению дипломногопроекта

Требования к структуре и оформлению дипломного проекта описаны в Методических указаниях подготовки и защиты дипломных проектов специальности 15.02.14 Оснащение средствами автоматизации технологических процессов и производств (по отраслям).

2.6. Состав и порядок работы государственной экзаменационной комиссии и экспертной группы

В целях определения соответствия результатов освоения выпускниками основной профессиональной образовательной программы соответствующим требованиям ФГОС СПО ГИА проводится государственной экзаменационной комиссией (далее - ГЭК), создаваемой ОГБПОУ «ТПГК» по специальности 15.02.14 Оснащение средствами автоматизации технологических процессов и производств (по отраслям).

ГЭК формируется из числа педагогических работников образовательных организаций, лиц, приглашенных из сторонних организаций, в том числе:

– педагогических работников;

– представителей организаций-партнеров, направление деятельности которых соответствует области профессиональной деятельности, к которой готовятся выпускники;

– экспертов организации, наделенной полномочиями по обеспечению прохождения ГИА в форме демонстрационного экзамена (далее - оператор) (при проведении ГИА. в форме демонстрационного экзамена), обладающих профессиональными знаниями, навыками и опытом в сфере, соответствующей профессии, специальности среднего профессионального образования, по которой проводится демонстрационный экзамен (далее - эксперты).

При проведении демонстрационного экзамена в составе ГЭК создается экспертная группа из числа экспертов (далее - экспертная группа).

ГЭК возглавляет председатель, который организует и контролирует деятельность ГЭК, обеспечивает единство требований, предъявляемых к выпускникам.

Председатель ГЭК утверждается не позднее 20 декабря текущего года на следующий календарный год (с 1 января по 31 декабря) по представлению образовательной организации Департаментом профессионального образования Томской области.

Председателем ГЭК образовательной организации утверждается лицо, не работающее в образовательной организации, из числа:

– руководителей или заместителей руководителей организаций, осуществляющих образовательную деятельность, соответствующую области профессиональной деятельности, к которой готовятся выпускники;

– представителей работодателей или их объединений, организаций-партнеров, включая экспертов, при условии, что направление деятельности данных представителей соответствует области профессиональной деятельности, к которой готовятся выпускники.

Директорлибо заместитель директора ОГБПОУ «ТПГК» является заместителем председателя ГЭК.

Экспертную группу возглавляет главный эксперт, назначаемый из числа экспертов, включенных в состав ГЭК.

Главный эксперт организует и контролирует деятельность возглавляемой экспертной группы, обеспечивает соблюдение всех требований к проведению демонстрационного экзамена и не участвует в оценивании результатов ГИА.

В день проведения демонстрационного экзамена в центре проведения экзамена присутствуют:

а) Директор (уполномоченный представитель) организации, на базе которой организован центр проведения экзамена;

б) не менее одного члена ГЭК, не считая членов экспертной группы;

в) члены экспертной группы;

г) главный эксперт;

д) представители организаций-партнеров (по согласованию с образовательной организацией);

е) выпускники;

ж) технический эксперт;

з) представитель образовательной организации, ответственный за сопровождение выпускников к центру проведения экзамена (при необходимости);

и) тьютор (ассистент), оказывающий необходимую помощь выпускнику из числа лиц с ограниченными возможностями здоровья, детей-инвалидов, инвалидов (далее - тьютор (ассистент);

к) организаторы, назначенные образовательной организацией из числа педагогических работников, оказывающие содействие главному эксперту в обеспечении соблюдения всех требований к проведению демонстрационного экзамена.

В случае отсутствия в день проведения демонстрационного экзамена в центре проведения экзамена лиц, указанных в настоящем пункте, решение о проведении демонстрационного экзамена принимается главным экспертом, о чём главным экспертом вносится соответствующая запись в протокол проведения демонстрационного экзамена.

Допуск выпускников в центр проведения экзамена осуществляется главным экспертом на основании документов, удостоверяющих личность.

В день проведения демонстрационного экзамена в центре проведения экзамена могут присутствовать:

а) должностные лица Департамента профессионального образования Томской области (по решению ДПО ТО);

б) представители оператора (по согласованию с колледжем);

в) медицинские работники (по решению колледжа);

г) представители организаций-партнеров (по решению таких организаций по согласованию с колледжем).

Указанные лица присутствуют в центре проведения экзамена в день проведения демонстрационного экзамена на основании документов, удостоверяющих личность.

Лица, указанные в п.2.6 обязаны:

– соблюдать установленные требования по охране труда и производственной безопасности, выполнять указания технического эксперта по соблюдению указанных требований;

– пользоваться средствами связи исключительно по вопросам служебной необходимости, в том числе в рамках оказания необходимого содействия главному эксперту;

– не мешать и не взаимодействовать с выпускниками при выполнении ими заданий, не передавать им средства связи и хранения информации, иные предметы и материалы.

Члены ГЭК, не входящие в состав экспертной группы, наблюдают за ходом проведения демонстрационного экзамена и вправе сообщать главному эксперту о выявленных фактах нарушения.

Члены экспертной группы осуществляют оценку выполнения заданий демонстрационного экзамена самостоятельно.

Главный эксперт вправе давать указания по организации и проведению демонстрационного экзамена, обязательные для выполнения лицами, привлеченными к проведению демонстрационного экзамена, и выпускникам, удалять из центра проведения экзамена лиц, допустивших грубое нарушение требований Порядка проведения ГИА, требований охраны труда и безопасности производства, а также останавливать, приостанавливать и возобновлять проведение демонстрационного экзамена при возникновении необходимости устранения грубых нарушений требований Порядка проведения ГИА, требований охраны труда и производственной безопасности.

Главный эксперт может делать заметки о ходе демонстрационного экзамена.

Главный эксперт обязан находиться в центре проведения экзамена до окончания демонстрационного экзамена, осуществлять контроль за соблюдением лицами, привлеченными к проведению демонстрационного экзамена, выпускниками требований Порядка.

При привлечении медицинского работника организация, на базе которой организован центр проведения экзамена, обязана организовать помещение, оборудованное для оказания первой помощи и первичной медико-санитарной помощи.

Технический эксперт вправе:

наблюдать за ходом проведения демонстрационного экзамена;

– давать разъяснения и указания лицам, привлеченным к проведению демонстрационного экзамена, выпускникам по вопросам соблюдения требований охраны труда и производственной безопасности;

– сообщать главному эксперту о выявленных случаях нарушений лицами, привлеченными к проведению демонстрационного экзамена, выпускниками требований охраны труда и требований производственной безопасности, а также невыполнения такими лицами указаний технического эксперта, направленных на обеспечение соблюдения требований охраны труда и производственной безопасности;

– останавливать в случаях, требующих немедленного решения, в целях охраны жизни и здоровья лиц, привлеченных к проведению демонстрационного экзамена, выпускников действия выпускников по выполнению заданий, действия других лиц, находящихся в центре проведения экзамена с уведомлением главного эксперта.

Представитель образовательной организации располагается в изолированном от центра проведения экзамена помещении.

Образовательная организация обязана не позднее чем за один рабочий день до дня проведения демонстрационного экзамена уведомить главного эксперта об участии в проведении демонстрационного экзамена тьютора (ассистента).

Сдача демонстрационного экзамена и защита дипломных работ проводятся на открытых заседаниях ГЭК с участием не менее двух третей ее состава.

После окончания государственной итоговой аттестации председатель государственной экзаменационной комиссии составляет отчёт о работе комиссии, который обсуждается на педагогическом или методическом совете колледжа. В отчёте должна быть отражена следующая информация:

- качественный состав ГЭК;
- характеристика общего уровня подготовки обучающихся по данной ППССЗ;
- количество дипломов с отличием;
- анализ результатов ГИА;
- выявленные недостатки в подготовке обучающихся;
- выводы и предложения;
- иные аспекты.

III КРИТЕРИИ И МЕТОДИКА ОЦЕНИВАНИЯ РЕЗУЛЬТАТОВ ГИА

3.1. Процедура оценивания результатов ГИА

Результаты проведения ГИА оцениваются с проставлением одной из отметок: «отлично», «хорошо», «удовлетворительно», «неудовлетворительно» - и объявляются в тот же день после оформления протоколов заседаний ГЭК.

Процедура оценивания результатов выполнения заданий демонстрационного экзамена осуществляется членами экспертной группы по 100-балльной системе в соответствии с требованиями комплекта оценочной документации (Приложение 1).

Баллы выставляются в протоколе проведения демонстрационного экзамена, который подписывается каждым членом экспертной группы и утверждается главным экспертом после завершения экзамена для экзаменационной группы.

При выставлении баллов присутствует член ГЭК, не входящий в экспертную группу, присутствие других лиц запрещено.

Подписанный членами экспертной группы и утвержденный главным экспертом протокол проведения демонстрационного экзамена далее передается в ГЭК для выставления оценок по итогам ГИА.

Критерии оценивания результатов выполнения заданий демонстрационного экзамена:

Оценка	Перевод
«5»	85% - 100%
«4»	60% - 84,99%
«3»	30% - 59,99
«2»	0% – 29,99%

Оригинал протокола проведения демонстрационного экзамена передается на хранение в образовательную организацию в составе архивных документов.

Статус победителя, призера чемпионатов профессионального мастерства, проведённых Агентством (Союзом «Агентство развития профессиональных сообществ и

рабочих кадров «Молодые профессионалы (Ворлдскиллс Россия)») либо международной организацией «WorldSkills International», в том числе «WorldSkills Europe» и «WorldSkills Asia», и участника национальной сборной России по профессиональному мастерству по стандартам «Ворлдскиллс» выпускника по профилю осваиваемой образовательной программы среднего профессионального образования засчитывается в качестве, оценки «отлично» по демонстрационному экзамену в рамках проведения ГИА по данной образовательной программе среднего профессионального образования.

В случае досрочного завершения ГИА выпускником по независящим от него причинам результаты ГИА оцениваются по фактически выполненной работе, или по заявлению такого выпускника ГЭК принимается решение об аннулировании результатов ГИА, а такой выпускник признается ГЭК не прошедшим ГИА по уважительной причине.

Решения ГЭК принимаются на закрытых заседаниях простым большинством голосов членов ГЭК, участвующих в заседании, при обязательном присутствии председателя комиссии или его заместителя. При равном числе голосов голос председательствующего на заседании ГЭК является решающим.

Решение ГЭК оформляется протоколом, который подписывается председателем ГЭК, в случае его отсутствия заместителем ГЭК и секретарем ГЭК и хранится в архиве образовательной организации.

Выпускникам, не прошедшим ГИА по уважительной причине, в том числе не явившимся для прохождения ГИА по уважительной причине (далее - выпускники, не прошедшие ГИА по уважительной причине), предоставляется возможность пройти ГИА без отчисления из образовательной организации.

Выпускники, не прошедшие ГИА по неуважительной причине, в том числе не явившиеся для прохождения ГИА без уважительных причин (далее - выпускники, не прошедшие ГИА по неуважительной причине) и выпускники, получившие на ГИА неудовлетворительные результаты, могут быть допущены образовательной организацией для повторного участия в ГИА не более двух раз.

Дополнительные заседания ГЭК организуются в установленные колледжем сроки, но не позднее четырех месяцев после подачи заявления выпускником, не прошедшим ГИА по уважительной причине.

Выпускники, не прошедшие ГИА по неуважительной причине, и выпускники, получившие на ГИА неудовлетворительные результаты, отчисляются из образовательной организации и проходят ГИА не ранее чем через шесть месяцев после прохождения ГИА впервые.

Для прохождения ГИА выпускники, не прошедшие ГИА по неуважительной причине, и выпускники, получившие на ГИА неудовлетворительные результаты, восстанавливаются в образовательной организации на период времени, установленный образовательной организацией самостоятельно, но не менее предусмотренного календарным учебным графиком для прохождения ГИА соответствующей образовательной программы среднего профессионального образования.

IV ПОРЯДОК ПОДАЧИ И РАССМОТРЕНИЯ АПЕЛЛЯЦИЙ

4.1. Для рассмотрения споров об установленном порядке проведения ГИА и (или) несогласии с результатами ГИА создается Апелляционная комиссия.

4.2. Апелляция подается лично выпускником или родителями (законными представителями) несовершеннолетнего выпускника в апелляционную комиссию колледжа.

Апелляция о нарушении Порядка подается непосредственно в день проведения ГИА, в том числе до выхода из центра проведения экзамена.

Апелляция о несогласии с результатами ГИА подается не позднее следующего рабочего дня после объявления результатов ГИА.

4.3. Апелляция рассматривается апелляционной комиссией не позднее трех рабочих дней с момента ее поступления.

4.4. Состав апелляционной комиссии утверждается образовательной организацией одновременно с утверждением состава ГЭК.

Апелляционная комиссия состоит из председателя апелляционной комиссии, не менее пяти членов апелляционной комиссии и секретаря апелляционной комиссии из числа педагогических работников образовательной организации, не входящих в данном учебном году в состав ГЭК. Председателем апелляционной комиссии может быть назначено лицо из числа руководителей или заместителей руководителей организаций, осуществляющих образовательную деятельность, соответствующую области профессиональной деятельности, представителей организаций-партнеров или их объединений, включая экспертов, при условии, что направление деятельности данных представителей соответствует области профессиональной деятельности, к которой готовятся выпускники, при условии, что такое лицо не входит в состав ГЭК.

4.5. Апелляция рассматривается на заседании апелляционной комиссии с участием не менее двух третей ее состава.

На заседание апелляционной комиссии приглашается председатель соответствующей ГЭК, а также главный эксперт при проведении ГИА в форме демонстрационного экзамена.

При проведении ГИА в форме демонстрационного экзамена по решению председателя апелляционной комиссии к участию в заседании комиссии могут быть также привлечены члены экспертной группы, технический эксперт.

По решению председателя апелляционной комиссии заседание апелляционной комиссии может пройти с применением средств видео, конференц-связи, а равно посредством предоставления письменных пояснений по поставленным апелляционной комиссией вопросам.

Выпускник, подавший апелляцию, имеет право присутствовать при рассмотрении апелляции.

С несовершеннолетним выпускником имеет право присутствовать один из родителей (законных представителей).

Указанные лица должны при себе иметь документы, удостоверяющие личность.

4.6. Рассмотрение апелляции не является пересдачей ГИА.

4.7. При рассмотрении апелляции о нарушении Порядка апелляционная комиссия устанавливает достоверность изложенных в ней сведений и выносит одно из следующих решений:

– об отклонении апелляции, если изложенные в ней сведения о нарушениях Порядка проведения ГИА не подтвердились и (или) не повлияли на результат ГИА;

– об удовлетворении апелляции, если изложенные в ней сведения о допущенных нарушениях Порядка проведения ГИА подтвердились и повлияли на результат ГИА.

В последнем случае результаты проведения ГИА подлежат аннулированию, в связи с чем протокол о рассмотрении апелляции не позднее следующего рабочего дня передается

в ГЭК для реализации решения апелляционной комиссии. Выпускнику предоставляется возможность пройти ГИА в дополнительные сроки, установленные образовательной организацией без отчисления такого выпускника из образовательной организации в срок не более четырёх месяцев после подачи апелляции.

4.8. В случае рассмотрения апелляции о несогласии с результатами ГИА, полученными при прохождении демонстрационного экзамена, секретарь ГЭК не позднее следующего рабочего дня с момента поступления апелляции направляет в апелляционную комиссию протокол заседания ГЭК, протокол проведения демонстрационного экзамена, письменные ответы выпускника (при их наличии), результаты работ выпускника, подавшего апелляцию, видеозаписи хода проведения демонстрационного экзамена (при наличии).

В случае рассмотрения апелляции о несогласии с результатами ГИА, полученными при защите дипломного проекта, секретарь ГЭК не позднее следующего рабочего дня с момента поступления апелляции направляет в апелляционную комиссию дипломный проект, протокол заседания ГЭК.

4.9. В результате рассмотрения апелляции о несогласии с результатами ГИА апелляционная комиссия принимает решение об отклонении апелляции и сохранении результата ГИА либо об удовлетворении апелляции и выставлении иного результата ГИА. Решение апелляционной комиссии не позднее следующего рабочего дня передается в ГЭК. Решение апелляционной комиссии является основанием для аннулирования ранее выставленных результатов ГИА выпускника и выставления новых результатов в соответствии с мнением апелляционной комиссии.

4.10. Решение апелляционной комиссии принимается простым большинством голосов. При равном числе голосов голос председательствующего на заседании апелляционной комиссии является решающим.

Решение апелляционной комиссии доводится до сведения подавшего апелляцию выпускника в течение трех рабочих дней со дня заседания апелляционной комиссии.

4.11. Решение апелляционной комиссии является окончательным и пересмотру не подлежит.

4.12. Решение апелляционной комиссии оформляется протоколом, который подписывается председателем (заместителем председателя) и секретарем апелляционной комиссии и хранится в архиве колледжа.

V ОСОБЕННОСТИ ПРОВЕДЕНИЯ ГИА ДЛЯ ВЫПУСКНИКОВ ИЗ ЧИСЛА ЛИЦ С ОГРАНИЧЕННЫМИ ВОЗМОЖНОСТЯМИ ЗДОРОВЬЯ, ДЕТЕЙ-ИНВАЛИДОВ И ИНВАЛИДОВ

5.1. Для выпускников из числа лиц с ограниченными возможностями здоровья и выпускников из числа детей-инвалидов и инвалидов проводится ГИА с учетом особенностей психофизического развития, индивидуальных возможностей и состояния здоровья таких выпускников (далее - индивидуальные особенности).

5.2. При проведении ГИА обеспечивается соблюдение следующих общих требований:

– проведение ГИА для выпускников с ограниченными возможностями здоровья, выпускников из числа детей-инвалидов и инвалидов в одной аудитории совместно с выпускниками, не имеющими ограниченных возможностей здоровья, если это не создает трудностей для выпускников при прохождении ГИА;

– присутствие в аудитории, центре проведения экзамена тьютора, ассистента, оказывающих выпускникам необходимую техническую помощь с учетом их

индивидуальных особенностей (занять рабочее место, передвигаться, прочитать и оформить задание, общаться с членами ГЭК, членами экспертной группы);

– пользование необходимыми выпускникам техническими средствами при прохождении ГИА с учетом их индивидуальных особенностей;

– обеспечение возможности беспрепятственного доступа выпускников в аудитории, туалетные и другие помещения, а также их пребывания в указанных помещениях (наличие пандусов, поручней, расширенных дверных проемов, лифтов, при отсутствии лифтов аудитория должна располагаться на первом этаже, наличие специальных кресел и других приспособлений).

5.3. Дополнительно при проведении ГИА обеспечивается соблюдение следующих требований в зависимости от категорий выпускников с ограниченными возможностями здоровья, выпускников из числа детей-инвалидов и инвалидов:

а) для слепых:

задания для выполнения, а также инструкция о порядке ГИА, комплект оценочной документации, задания демонстрационного экзамена оформляются рельефно-точечным шрифтом по системе Брайля или в виде электронного документа, доступного с помощью компьютера со специализированным программным обеспечением для слепых, или зачитываются ассистентом;

письменные задания выполняются на бумаге рельефно-точечным шрифтом по системе Брайля или на компьютере со специализированным программным обеспечением для слепых, или надиктовываются ассистенту;

выпускникам для выполнения задания при необходимости предоставляется комплект письменных принадлежностей и бумага для письма рельефно-точечным шрифтом Брайля, компьютер со специализированным программным обеспечением для слепых;

б) для слабовидящих:

обеспечивается индивидуальное равномерное освещение не менее 300 люкс;

выпускникам для выполнения задания при необходимости предоставляется увеличивающее устройство;

задания для выполнения, а также инструкция о порядке проведения государственной аттестации оформляются увеличенным шрифтом;

в) для глухих и слабослышащих, с тяжелыми нарушениями речи:

обеспечивается наличие звукоусиливающей аппаратуры коллективного пользования, при необходимости предоставляется звукоусиливающая аппаратура индивидуального пользования;

г) для лиц с нарушениями опорно-двигательного аппарата (с тяжелыми нарушениями двигательных функций верхних конечностей или отсутствием верхних конечностей):

письменные задания выполняются на компьютере со специализированным программным обеспечением или надиктовываются ассистенту;

д) также для выпускников из числа лиц с ограниченными возможностями здоровья и выпускников из числа детей-инвалидов и инвалидов создаются иные специальные условия проведения ГИА в соответствии с рекомендациями психолого-медико-педагогической комиссии (далее - ПМПК), справкой, подтверждающей факт установления инвалидности, выданной федеральным государственным учреждением медико-социальной экспертизы (далее - справка).

5.4. Выпускники или родители (законные представители) несовершеннолетних выпускников не позднее чем за 3 месяца до начала ГИА подают в образовательную организацию письменное заявление о необходимости создания для них специальных условий при проведении ГИА с приложением копии рекомендаций ПМПК, а дети-

инвалиды, инвалиды - оригинала или заверенной копии справки, а также копии рекомендаций ПМПК при наличии.

Приложение 1

ОЦЕНОЧНЫЕ МАТЕРИАЛЫ ДЕМОНСТРАЦИОННОГО ЭКЗАМЕНА

Том 1
(Комплект оценочной документации)

Код и наименование профессии (специальности) среднего профессионального образования	15.02.14 Оснащение средствами автоматизации технологических процессов и производств (по отраслям)
Наименование квалификации (наименование направленности)	Техник

Федеральный государственный образовательный стандарт среднего профессионального образования по профессии (специальности) среднего профессионального образования (ФГОС СПО):	ФГОС СПО по специальности 15.02.14 Оснащение средствами автоматизации технологических процессов и производств (по отраслям), утвержденный приказом Минобрнауки РФ от 09.12.2016 № 1582.
Виды аттестации:	Государственная итоговая аттестация
	Промежуточная аттестация
Уровни демонстрационного экзамена:	Базовый
	Профильный
Шифр комплекта оценочной документации:	КОД 15.02.14-1-2024

1. СПИСОК ИСПОЛЬЗУЕМЫХ СОКРАЩЕНИЙ

ГИА	-	государственная итоговая аттестация
ДЭ	-	демонстрационный экзамен
ДЭ БУ	-	демонстрационный экзамен базового уровня
ДЭ ПУ	-	демонстрационный экзамен профильного уровня
КОД	-	комплект оценочной документации
ОК	-	общая компетенция
ОМ	-	оценочный материал
ПА	-	промежуточная аттестация
ПК	-	профессиональная компетенция
СПО	-	среднее профессиональное образование
ФГОС СПО	-	федеральный государственный образовательный стандарт среднего профессионального образования, на основе которого разработан комплект оценочной документации
ЦПДЭ	-	центр проведения демонстрационного экзамена

2. СТРУКТУРА КОД

В структуру КОД:

1. комплекс требований для проведения демонстрационного экзамена;
2. перечень оборудования и оснащения, расходных материалов, средств обучения и воспитания;
3. примерный план застройки площадки ДЭ;
4. требования к составу экспертных групп;
5. инструкции по технике безопасности;
6. образец задания.

3. КОД

3.1 Комплекс требований для проведения ДЭ

Применимость КОД. Настоящий КОД предназначен для организации и проведения ДЭ (уровней ДЭ) в рамках видов аттестаций по образовательным программам среднего профессионального образования, указанным в таблице № 1.

Таблица № 1

Вид аттестации	Уровень ДЭ
ПА	-
ГИА	Базовый уровень
	Профильный уровень

КОД в части ПА, ГИА (ДЭ БУ) разработан на основе требований к результатам освоения образовательной программы СПО, установленных в соответствии с ФГОС СПО.

КОД в части ГИА (ДЭ ПУ) разработан на основе требований к результатам освоения образовательной программы СПО, установленных в соответствии с ФГОС СПО, включая квалификационные требования, заявленные организациями, работодателями, заинтересованными в подготовке кадров соответствующей квалификации.

КОД в части ГИА (ДЭ ПУ) включает составные части - инвариантную часть (обязательную часть, установленную настоящим КОД) и вариативную часть (необязательную), содержание которой определяет образовательная организация самостоятельно на основе содержания реализуемой основной образовательной программы СПО, включая квалификационные требования, заявленные организациями, работодателями, заинтересованными в подготовке кадров соответствующей квалификации, в том числе являющимися стороной договора о сетевой форме реализации образовательных программ и (или) договора о практической подготовке обучающихся.

Общие организационные требования:

1. ДЭ направлен на определение уровня освоения выпускником материала, предусмотренного образовательной программой, и степени сформированности профессиональных умений и навыков путем проведения независимой экспертной оценки выполненных выпускником практических заданий в условиях реальных или смоделированных производственных процессов.

2. ДЭ в рамках ГИА проводится с использованием КОД, включенных образовательными организациями в программу ГИА.

3. Задания ДЭ доводятся до главного эксперта в день, предшествующий дню начала ДЭ.

4. Образовательная организация обеспечивает необходимые технические условия для обеспечения заданиями во время ДЭ обучающихся, членов ГЭК, членов экспертной группы.

5. ДЭ проводится в ЦПДЭ, представляющем собой площадку, оборудованную и оснащенную в соответствии с КОД.

6. ЦПДЭ может располагаться на территории образовательной организации, а при сетевой форме реализации образовательных программ — также на территории иной организации, обладающей необходимыми ресурсами для организации ЦПДЭ.

7. Обучающиеся проходят ДЭ в ЦПДЭ в составе экзаменационных групп.

8. Образовательная организация знакомит с планом проведения ДЭ обучающихся, сдающих ДЭ, и лиц, обеспечивающих проведение ДЭ, в срок не позднее чем за 5 рабочих дней до даты проведения экзамена.

9. Количество, общая площадь и состояние помещений, предоставляемых для проведения ДЭ, должны обеспечивать проведение ДЭ в соответствии с КОД.

10. Не позднее чем за один рабочий день до даты проведения ДЭ главным экспертом проводится проверка готовности ЦПДЭ в присутствии

членов экспертной группы, обучающихся, а также технического эксперта, назначаемого организацией, на территории которой расположен ЦПДЭ, ответственного за соблюдение установленных норм и правил охраны труда и техники безопасности.

11. Главным экспертом осуществляется осмотр ЦПДЭ, распределение обязанностей между членами экспертной группы по оценке выполнения заданий ДЭ, а также распределение рабочих мест между обучающимися с использованием способа случайной выборки. Результаты распределения обязанностей между членами экспертной группы и распределения рабочих мест между обучающимися фиксируются главным экспертом в соответствующих протоколах.

12. Обучающиеся знакомятся со своими рабочими местами, под руководством главного эксперта также повторно знакомятся с планом проведения ДЭ, условиями оказания первичной медицинской помощи в ЦПДЭ. Факт ознакомления отражается главным экспертом в протоколе распределения рабочих мест.

13. Допуск обучающихся в ЦПДЭ осуществляется главным экспертом на основании документов, удостоверяющих личность.

14. Образовательная организация обязана не позднее чем за один рабочий день до дня проведения ДЭ уведомить главного эксперта об участии в проведении ДЭ тьютора (ассистента).

Требование к продолжительности ДЭ. Продолжительность ДЭ зависит от вида аттестации, уровня ДЭ (таблица № 2)

Таблица № 2

Вид аттестации	**Уровень ДЭ**	**Составная часть КОД (инвариантная/ вариативная)**	**Продолжительность ДЭ**
ПА	-	Инвариантная часть	**1 ч. 00 мин.**
ГИА	базовый	Инвариантная часть	**2 ч. 30 мин.**
ГИА	профильный	Инвариантная часть	**3 ч. 30 мин.**
ГИА	профильный	Совокупность инвариантной и вариативной частей	**не более 4 ч. 30 мин.**

Требования к содержанию КОД. Единое базовое ядро содержания КОД (таблица № 3) сформировано на основе вида деятельности (вида профессиональной деятельности) в соответствии с ФГОС СПО и является общей содержательной основой заданий ДЭ вне зависимости от вида аттестации и уровня ДЭ.

Таблица № 3

ЕДИНОЕ БАЗОВОЕ ЯДРО СОДЕРЖАНИЯ КОД[1]		
Вид деятельности/ Вид профессиональной деятельности	**Перечень оцениваемых ОК/ПК**	**Перечень оцениваемых умений, навыков (практического опыта)**
Осуществлять сборку и апробацию моделей элементов систем автоматизации с учетом специфики технологических процессов	ПК: Осуществлять выбор оборудования и элементной базы систем автоматизации в соответствии с заданием и требованием разработанной технической документации на модель элементов систем автоматизации	Умение: анализировать техническую документацию на выполнение монтажных работ с целью определения эффективности методов монтажа и рационального выбора элементной базы
		Умение: читать принципиальные структурные схемы, схемы автоматизации, схемы соединений и подключений
		Умение: подбирать оборудование, элементную базу и средства измерения систем автоматизации в соответствии с условиями технического задания
	ПК: Осуществлять монтаж и наладку модели элементов систем автоматизации на основе разработанной технической документации	Умение: выполнять монтажные работы проверенных моделей элементов систем автоматизации на основе разработанной технической документацией
	ПК: Проводить испытания модели элементов систем автоматизации в реальных условиях с целью подтверждения работоспособности и возможной оптимизации	Умение: проводить испытания моделей элементов систем автоматизации с использованием контрольно-диагностических приборов, с целью подтверждения их работоспособности и адекватности

[1] Единое базовое ядро содержания КОД – общая (сквозная) часть единого КОД, относящаяся ко всем видам аттестации (ГИА, ПА) вне зависимости от уровня ДЭ.

Содержательная структура КОД представлена в таблице № 4.

Таблица № 4

Вид деятельности (вид профессиональной деятельности)	**Перечень оцениваемых ОК, ПК**	**Перечень оцениваемых умений, навыков (практического опыта)**	**ПА[2]**	**ГИА ДЭ БУ**	**ГИА ДЭ ПУ**
Инвариантная часть КОД					
Осуществлять сборку и апробацию моделей элементов систем автоматизации с учетом специфики технологических процессов	ПК: Осуществлять выбор оборудования и элементной базы систем автоматизации в соответствии с заданием и требованием разработанной технической документации на модель элементов систем автоматизации	Умение: анализировать техническую документацию на выполнение монтажных работ с целью определения эффективности методов монтажа и рационального выбора элементной базы	■	■	■
		Умение: читать принципиальные структурные схемы, схемы автоматизации, схемы соединений и подключений	■	■	■
		Умение: подбирать оборудование, элементную базу и средства измерения систем автоматизации в соответствии с условиями технического задания	■	■	■
	ПК: Осуществлять монтаж и наладку модели элементов систем автоматизации на основе разработанной технической документации	Умение: выполнять монтажные работы проверенных моделей элементов систем автоматизации на основе разработанной технической документацией	■	■	■
	ПК: Проводить испытания модели элементов систем автоматизации в реальных условиях с целью подтверждения работоспособности и возможной оптимизации	Умение: проводить испытания моделей элементов систем автоматизации с использованием контрольно-диагностических приборов, с целью подтверждения их работоспособности и адекватности	■	■	■

[2] Содержание КОД в части ПА равно содержанию единое базового ядра содержания КОД.

Осуществлять разработку и компьютерного моделирование элементов систем автоматизации с учетом специфики технологических процессов	ПК: Осуществлять анализ имеющихся решений для выбора программного обеспечения для создания и тестирования модели элементов систем автоматизации на основе технического задания	Умение: анализировать технические проекты и другую техническую документацию для выбора программного обеспечения для создания модели элементов систем автоматизации		■	■
		Навык: анализа имеющихся решений для выбора программного обеспечения для создания и тестирования модели элементов систем автоматизации на основе технического задания		■	■
	ПК: Разрабатывать виртуальную модель элементов систем автоматизации на основе выбранного программного обеспечения и технического задания	Навык: разработки виртуальной модели элементов систем автоматизации на основе выбранного программного обеспечения и технического задания			■
Осуществлять текущий мониторинг состояния систем автоматизации	ПК: Контролировать текущие параметры и фактические показатели работы систем автоматизации в соответствии с требованиями нормативно-технической документации для выявления возможных отклонений	Умение: осуществлять технический контроль соответствия параметров устройств и функциональных блоков систем автоматизации установленным нормативам			■
Вариативная часть КОД					
Вариативная часть КОД формируется образовательными организациями на основе реализуемой основной образовательной программы СПО и с учетом квалификационных требований, заявленных конкретными организациями, работодателями, заинтересованными в подготовке кадров соответствующей квалификации, в том числе являющимися стороной договора о сетевой форме реализации образовательных программ и (или) договора о практической подготовке обучающихся. Рекомендации по формированию вариативной части КОД для ДЭ ПУ представлены в приложении № 1 к настоящему тому № 1 оценочных материалов.					■

Требования к оцениванию. Распределение значений максимальных баллов (таблица № 5) зависит от вида аттестации, уровня ДЭ, составляющей части ДЭ.

Таблица № 5

Вид аттестации	**Уровень ДЭ**	**Составная часть КОД (инвариантная/ вариативная часть)**	**Максимальный балл**
ПА	ДЭ	Инвариантная часть	26 из 26
ГИА	ДЭ БУ		50 из 50
	ДЭ ПУ		80 из 80
ГИА	ДЭ ПУ	Вариативная часть	20 из 20
ГИА	ДЭ ПУ	Совокупность инвариантной и вариативной частей	100 из 100

Распределение баллов по критериям оценивания для ДЭ в рамках ПА представлена в таблице № 6.

Таблица № 6

№ п/п	**Модуль задания** (вид деятельности, вид профессиональной деятельности)	**Критерий оценивания**[3]	**Баллы**
1	Осуществлять сборку и апробацию моделей элементов систем автоматизации с учетом специфики технологических процессов	Осуществление выбора оборудования и элементной базы систем автоматизации в соответствии с заданием и требованием разработанной технической документации на модель элементов систем автоматизации	14,00
		Осуществление монтажа и наладки модели элементов систем автоматизации на основе разработанной технической документации	6,00
		Проведение испытаний модели элементов систем автоматизации в реальных условиях с целью подтверждения работоспособности и возможной оптимизации	6,00
		ИТОГО	**26,00**

[3] Формулировка критерия оценивания совпадает с наименованием ПК, ОК и начинается с отглагольного существительного.

Распределение баллов по критериям оценивания для ДЭ БУ в рамках ГИА представлена в таблице № 7.

Таблица № 7

№ п/п	**Модуль задания** (вид деятельности, вид профессиональной деятельности)	**Критерий оценивания**[4]	**Баллы**
1	Осуществлять сборку и апробацию моделей элементов систем автоматизации с учетом специфики технологических процессов	Осуществление выбора оборудования и элементной базы систем автоматизации в соответствии с заданием и требованием разработанной технической документации на модель элементов систем автоматизации	14,00
		Осуществление монтажа и наладки модели элементов систем автоматизации на основе разработанной технической документации	6,00
		Проведение испытания модели элементов систем автоматизации в реальных условиях с целью подтверждения работоспособности и возможной оптимизации	6,00
2	Осуществлять разработку и компьютерного моделирование элементов систем автоматизации с учетом специфики технологических процессов	Осуществление анализа имеющихся решений для выбора программного обеспечения для создания и тестирования модели элементов систем автоматизации на основе технического задания	24,00
		ИТОГО	**50,00**

[4] Формулировка критерия оценивания совпадает с наименованием ПК, ОК и начинается с отглагольного существительного.

Распределение баллов по критериям оценивания для ДЭ ПУ (инвариантная часть КОД) в рамках ГИА представлена в таблице № 8.

Таблица № 8

№ п/п	**Модуль задания** (вид деятельности, вид профессиональной деятельности)	**Критерий оценивания**[5]	**Баллы**
1	Осуществлять сборку и апробацию моделей элементов систем автоматизации с учетом специфики технологических процессов	Осуществление выбора оборудования и элементной базы систем автоматизации в соответствии с заданием и требованием разработанной технической документации на модель элементов систем автоматизации	14,00
		Осуществление монтажа и наладки модели элементов систем автоматизации на основе разработанной технической документации	6,00
		Проведение испытания модели элементов систем автоматизации в реальных условиях с целью подтверждения работоспособности и возможной оптимизации	6,00
2	Осуществлять разработку и компьютерного моделирование элементов систем автоматизации с учетом специфики технологических процессов	Осуществление анализа имеющихся решений для выбора программного обеспечения для создания и тестирования модели элементов систем автоматизации на основе технического задания	24,00
3	Осуществлять разработку и компьютерного моделирование элементов систем автоматизации с учетом специфики технологических процессов	Разработка виртуальной модели элементов систем автоматизации на основе выбранного программного обеспечения и технического задания	25,00
4	Осуществлять текущий мониторинг состояния систем автоматизации	Контроль текущих параметров и фактических показателей работы систем автоматизации в соответствии с требованиями нормативно-технической документации для выявления возможных отклонений	5,00
		ИТОГО	**80,00**

[5] Формулировка критерия оценивания совпадает с наименованием ПК, ОК и начинается с отглагольного существительного.

Распределение баллов по критериям оценивания для ДЭ ПУ (инвариантная и вариативная части КОД) в рамках ГИА представлена в таблице № 9.

Таблица № 9

№ п/п	**Модуль задания** (вид деятельности, вид профессиональной деятельности)	**Критерий оценивания**[6]	**Баллы**
1	Осуществлять сборку и апробацию моделей элементов систем автоматизации с учетом специфики технологических процессов	Осуществление выбора оборудования и элементной базы систем автоматизации в соответствии с заданием и требованием разработанной технической документации на модель элементов систем автоматизации	14,00
		Осуществление монтажа и наладки модели элементов систем автоматизации на основе разработанной технической документации	6,00
		Проведение испытания модели элементов систем автоматизации в реальных условиях с целью подтверждения работоспособности и возможной оптимизации	6,00
2	Осуществлять разработку и компьютерного моделирование элементов систем автоматизации с учетом специфики технологических процессов	Осуществление анализа имеющихся решений для выбора программного обеспечения для создания и тестирования модели элементов систем автоматизации на основе технического задания	24,00
3	Осуществлять разработку и компьютерного моделирование элементов систем автоматизации с учетом специфики технологических процессов	Разработка виртуальной модели элементов систем автоматизации на основе выбранного программного обеспечения и технического задания	25,00
4	Осуществлять текущий мониторинг состояния систем автоматизации	Контроль текущих параметров и фактических показателей работы систем автоматизации в соответствии с требованиями нормативно-технической	5,00

[6] Формулировка критерия оценивания совпадает с наименованием ПК, ОК и начинается с отглагольного существительного.

		документации для выявления возможных отклонений	
		ИТОГО (инвариантная часть)	**80,00**
		ВСЕГО (вариативная часть)[7]	**20,00**
		ИТОГО (совокупность инвариантной и вариативной частей)	**100,00**

[7] Критерии оценивания вариативной части КОД разрабатываются образовательной организацией самостоятельно с учетом квалификационных требований, заявленных организациями, работодателями, заинтересованными в подготовке кадров соответствующей квалификации, в том числе являющимися стороной договора о сетевой форме реализации образовательных программ и (или) договора о практической подготовке обучающихся.

3.2 Перечень оборудования и оснащения, расходных материалов, средств обучения и воспитания

Перечень оборудования и оснащения, расходных материалов, средств обучения и воспитания представлен в зависимости от вида аттестации, уровня ДЭ представлен в таблице № 10.

Перечень оборудования и оснащения, расходных материалов, средств обучения и воспитания может быть дополнен образовательной организацией с целью создания необходимых условий для участия в ДЭ обучающихся из числа лиц с ограниченными возможностями здоровья и обучающихся из числа детей-инвалидов и инвалидов.

Таблица № 10

Кол-во рабочих мест: 5		
Количество зон застройки площадки: 3		
Зоны площадки		
Наименование зоны площадки (наименование модуля задания)	**Код зоны площадки**	**Вид аттестации/уровень ДЭ** (ПА, ГИА/ДЭ БУ, ГИА/ДЭ ПУ)
Осуществлять сборку и апробацию моделей элементов систем автоматизации с учетом специфики технологических процессов	А	ПА, ГИА/ДЭ БУ, ГИА/ДЭ ПУ
Осуществлять разработку и компьютерного моделирование элементов систем автоматизации с учетом специфики технологических процессов	Б	ГИА/ДЭ БУ, ГИА/ДЭ ПУ
Осуществлять текущий мониторинг состояния систем автоматизации	Б	ГИА/ДЭ ПУ

Перечень оборудования и оснащения, расходных материалов, средств обучения и воспитания							
№	Наименование	Минимальные (рамочные) технические характеристики	Кол-во на 1 рабочее место	Единица измерения	Кол-во на общее число рабочих мест	Код зоны площадки	Вид аттестации/ уровень ДЭ
Перечень оборудования							
1	Источник воздуха	Устройство для подачи воздуха на датчик (компрессор)	1	шт	5	А	ПА, ГИА/ДЭ БУ, ГИА/ДЭ ПУ
2	Шкаф КИП	Монтажный для защиты КИП	1	шт	5	А	ПА, ГИА/ДЭ БУ, ГИА/ДЭ ПУ
3	Датчик давления/дифференциального давления с монтажным блоком в зависимости от типа и исполнения датчика и кабелем и источником питания (от 12 до 42 Вольт).	Датчики давления/дифференциального давления, предназначены для работы в системах автоматического контроля, регулирования и управления технологическими процессами в различных отраслях промышленности и обеспечивают измерение абсолютного/ избыточного/разности давления в унифицированный токовый выходной сигнал.	1	шт	5	А	ПА, ГИА/ДЭ БУ, ГИА/ДЭ ПУ
4	Прибор для измерения выходного сигнала	Прибор позволяющий проводить измерения в диапазоне (4-20 мА)	1	шт	5	А	ПА, ГИА/ДЭ БУ, ГИА/ДЭ ПУ
5	Компьютер	Системные требования: оперативная память: 6 Gb, разрешение экрана Full HD 1920x1080	1	шт	5	Б	ГИА/ДЭ БУ, ГИА/ДЭ ПУ
6	Текстовый редактор	Программа создающая текстовые файлы	1	шт	5	Б	ГИА/ДЭ БУ, ГИА/ДЭ ПУ

7	Графический редактор	Современное программное обеспечение автоматизированного проектирования	1	шт	5	Б	ГИА/ДЭ БУ, ГИА/ДЭ ПУ
8	Компьютерный тренажер	Программное обеспечение для ведения технологических процессов	1	шт	5	Б	ГИА/ДЭ ПУ
9	Компьютерный стол	На усмотрение организации	1	шт	5	Б	ГИА/ДЭ БУ, ГИА/ДЭ ПУ
10	Компьютерный стул	На усмотрение организации	1	шт	5	Б	ГИА/ДЭ БУ, ГИА/ДЭ ПУ
Перечень инструментов							
11	Набор ключей	32, 27, 22, 13, 10	1	шт	5	Б	ГИА/ДЭ БУ, ГИА/ДЭ ПУ
12	Отвертка	Крестовая	1	шт	5	Б	ГИА/ДЭ БУ, ГИА/ДЭ ПУ
13	Отвертка	Плоская	1	шт	5	Б	ГИА/ДЭ БУ, ГИА/ДЭ ПУ
Перечень расходных материалов							
14	Салфетки	Хлопчатобумажные	1	шт	5	Б	ГИА/ДЭ БУ, ГИА/ДЭ ПУ
15	Лента для уплотнения резьбы	Лента Фум	1	шт	5	Б	ГИА/ДЭ БУ, ГИА/ДЭ ПУ
Оснащение средствами, обеспечивающими охрану труда и технику безопасности							
16	Аптечка	Для оказания первой помощи. Оснащение не менее, чем по приказу Министерства здравоохранения Российской Федерации от 15 декабря 2020 г. № 1331н «Об утверждении требований к комплектации медицинскими изделиями аптечки для оказания первой помощи работникам»	1	шт	1	А, Б	ПА, ГИА/ДЭ БУ, ГИА/ДЭ ПУ
17	Огнетушитель	Огнетушитель переносной. Общие технические требования.	1	шт	1	А, Б	ПА,

		Требования не менее, чем по приказу Федерального агентства по техническому регулированию и метрологии от 24 августа 2021 г. № 794-ст, в части ГОСТ Р 51057 Техника пожарная. Огнетушители переносные. Общие технические требования					ГИА/ДЭ БУ, ГИА/ДЭ ПУ
18	Спецодежда	Костюм: куртка летняя, брюки	1	шт	1	А, Б	ГИА/ДЭ БУ, ГИА/ДЭ ПУ
19	Каска	Защитная, пластиковая	1	шт	5	А	ГИА/ДЭ БУ, ГИА/ДЭ ПУ
20	Очки защитные	Открытые, бесцветные	1	шт	5	А	ГИА/ДЭ БУ, ГИА/ДЭ ПУ
21	Перчатки	Перчатки хозяйственные с ПВХ покрытием	1	пара	5	А	ГИА/ДЭ БУ, ГИА/ДЭ ПУ

3.3 Примерный план застройки площадки ДЭ. Требования к застройке площадки ДЭ

Примерный план застройки площадки ДЭ, проводимого в рамках ПА, представлен в приложении № 2 к настоящему тому № 1 оценочных материалов.

Примерный план застройки площадки ДЭ БУ, проводимого в рамках ГИА, представлен в приложении № 3 к настоящему тому № 1 оценочных материалов.

Примерный план застройки площадки ДЭ ПУ (инвариантная часть КОД), проводимого в рамках ГИА, представлен в приложении № 4 к настоящему тому № 1 оценочных материалов.

Общие требования к застройке площадки представлены в таблице № 11.

Таблица № 11

Наименование	**Техническая характеристика (описание)**	**Код зоны площадки**
Площадь зоны:	не менее 4 кв.м. на 1 (одного участника)	А, Б
Освещение:	на рабочих столах – 300-500 люкс	А, Б
Интернет:	подключение компьютеров к беспроводному интернету (с возможностью подключения к проводному интернету)	А, Б
Электричество:	220/Вольт подключения к сети	А, Б
Покрытие пола:	должно обеспечивать безопасное перемещение, не иметь выступов в местах состыковки элементов покрытия, способствующих травмированию на всю зону	А, Б

3.4 Требования к составу экспертных групп

Количественный состав экспертной группы определяется образовательной организацией, исходя из числа сдающих одновременно ДЭ обучающихся. Один эксперт должен иметь возможность оценить результаты выполнения обучающимися задания в полной мере согласно критериям оценивания.

Количество экспертов ДЭ вне зависимости от вида аттестации, уровня ДЭ представлено в таблице № 12.

Таблица № 12

Кол-во рабочих мест в ЦПДЭ	**Максимальное кол-во обучающихся-участников ДЭ (одновременно в ЦПДЭ)**	**Кол-во экспертов (одновременно в ЦПДЭ)**
1	1	3
2	2	3
3	3	3
4	4	3
5	5	3
6	6	3
7	7	3
8	8	3
9	9	3
10	10	3
11	11	3
12	12	3
13	13	3
14	14	3
15	15	3

3.5 Инструкция по технике безопасности

1. Технический эксперт под подпись знакомит главного эксперта, членов экспертной группы, обучающихся с требованиями охраны труда и безопасности производства.

2. Все участники ДЭ должны соблюдать установленные требования по охране труда и производственной безопасности, выполнять указания технического эксперта по соблюдению указанных требований.

Инструкция:

При выполнении электромонтажных и пусконаладочных работ готового электрооборудования возможно воздействие следующих опасных и вредных факторов:

- возможность поражения электрическим током (термические ожоги, электрический удар) при случайном прикосновении к неизолированным токоведущим частям электроустановки, находящимся под напряжением;

- возможность получения травматических повреждений при использовании неисправного или небрежном использовании исправного инструмента, а также при случайном прикосновении к движущимся или вращающимся деталям машин и механизмов;

- возможность возникновения пожара в результате нагрева токоведущих частей при перегрузке, неудовлетворительном электрическом контакте, а также в результате воздействия электрической дуги при коротком замыкании.

- возможность получения травматических повреждений при разгерметизации или неисправности сосудов и импульсных линий, находящихся под давлением.

1. При выполнении задания по электромонтажным и пусконаладочным работам должна применяться следующая спецодежда и индивидуальные средства защиты: костюм или халат хлопчатобумажный, закрытая обувь с усиленным носком, головной убор, защитные перчатки, диэлектрические перчатки, указатель напряжения и инструмент с изолированными ручками, а

также защитные очки в случае выполнения работ по механической обработке материалов, наборе и сброса давления в пневматической системе.

2. В процессе работы выпускники должны соблюдать правила ношения спецодежды, пользования индивидуальными и коллективными средствами защиты, соблюдать правила личной гигиены.

3. В помещении для выполнения электромонтажных работ должна быть медицинская аптечка с набором необходимых медикаментов и перевязочных средств. В аптечке должны быть опись медикаментов и инструкция по оказанию первой помощи пострадавшим.

4. Выпускники обязаны соблюдать правила пожарной безопасности, знать места расположения первичных средств пожаротушения. Помещение для проведения Демонстрационного экзамена снабжается порошковыми или углекислотными огнетушителями.

5. При несчастном случае пострадавший или очевидец несчастного случая обязан немедленно сообщить о случившемся Экспертам. При неисправности оборудования или инструмента - прекратить работу и сообщить об этом Экспертам.

6. Ответственность за несчастные случаи, происшедшие в помещении для проведения Демонстрационного экзамена, несут лица, как непосредственно нарушившие правила безопасной работы на электроустановках, так и лица административно-технического персонала, которые не обеспечили:

-выполнение организационно-технических мероприятий, предотвращающих возможность возникновения несчастных случаев;

-соответствие рабочего места требованиям охраны труда;

-проведение обучения безопасным методам работы на электроустановках.

7. Выпускники, допустившие невыполнение или нарушение инструкции по охране труда, привлекаются к ответственности.

8. При обнаружении повреждений электропроводки, неисправности оборудования, приборов немедленно отключить питание и сообщить преподавателю.

9. При получении травмы оказать первую помощь пострадавшему, при необходимости отправить его в ближайшее лечебное учреждение и сообщить об этом администрации.

По окончании работ отключить электрическую схему от источника тока, привести в порядок рабочее место, сдать на хранение оборудование и инструмент.

3.6 Образцы задания

Наименование модуля задания	**Вид аттестации/ уровень ДЭ** (ПА, ГИА/ДЭ БУ, ГИА/ДЭ ПУ)
Модуль 1: Осуществлять сборку и апробацию моделей элементов систем автоматизации с учетом специфики технологических процессов	
Задание модуля 1: 1. Подобрать средства для монтажа (инструкция, инструменты, средства индивидуальной защиты) 2. Произвести монтаж интеллектуального датчика 3. Проверить работоспособность подключения Время на выполнения задания 1 час	ПА, ГИА/ДЭ БУ, ГИА/ДЭ ПУ
Модуль 2: Осуществлять разработку и компьютерного моделирование элементов систем автоматизации с учетом специфики технологических процессов	
Задание 1 модуля 2: 1. Выполнить анализ технологической схемы 2. Произвести выбор систем управления. Средств измерений и автоматизации по заданным параметрам 3. Начертить функциональную схему автоматизации 4. Составить спецификацию на СИ и СА Время на выполнения задания 1 час 30 минут	ГИА/ДЭ БУ, ГИА/ДЭ ПУ
Задание 2 модуля 2: На компьютерном тренажере осуществить оснащение средствами измерения и автоматизации, а также системой управления технологическую установку Время на выполнения задания 30 минут	ГИА/ДЭ ПУ
Модуль 3: Осуществлять текущий мониторинг состояния систем автоматизации	
Задание модуля 3: На компьютерном тренажере контролировать текущие параметры и фактические показатели работы средств измерений, средств автоматизации и системы управления в соответствии с заданным значением Время на выполнения задания 30 минут	ГИА/ДЭ ПУ

Приложение № 1 к оценочным материалам (Том 1)

Рекомендации по формированию вариативной части КОД, вариативной части задания и критериев оценивания для ДЭ ПУ

Образовательная организация при необходимости самостоятельно формирует содержание вариативной части КОД и вариативной части задания для ДЭ ПУ на основе квалификационных требований, заявленных организациями, работодателями, заинтересованными в подготовке кадров соответствующей квалификации, в том числе являющимися стороной договора о сетевой форме реализации образовательных программ и (или) договора о практической подготовке обучающихся.

При формировании содержания вариативной части КОД для ДЭ ПУ рекомендуется использовать нижеследующие формы таблиц.

Информация о продолжительности ДЭ профильного уровня с учетом вариативной части формируется по форме согласно таблице № 1.1.

Таблица № 1.1

Вид аттестации	**Уровень ДЭ**	**Составная часть КОД (инвариантная/ вариативная часть)**	**Продолжительность ДЭ (не более)**
ГИА	профильный	Совокупность инвариантной и вариативной частей	**0:00** <продолжительность не более 4,5 астрономических часов>

Содержательная структура вариативной части КОД для ДЭ ПУ (квалификационные требования работодателей) формируется по форме согласно таблицы № 1.2.

Таблица № 1.2

№ п/п	**Вид деятельности**	**Перечень оцениваемых компетенций**	**Перечень оцениваемых умений, навыков**

Распределение баллов по критериям оценивания для ДЭ ПУ (вариативная часть) в рамках ГИА осуществляется по форме согласно таблицы № 1.3.

Таблица № 1.3

№ п/п	Модуль задания	Критерий оценивания	Баллы
			0,00
			0,00
			0,00
			0,00
		ВСЕГО (вариативная часть КОД)	**20,00**

При формировании вариативной части КОД для ДЭ ПУ в части перечня оборудования и оснащения, расходных материалов, средств обучения и воспитания рекомендуется использовать форму таблицы № 10.

При формировании вариативной части КОД для ДЭ ПУ в части примерного плана застройки рекомендуется использовать форму таблицы № 11. При этом примерный план застройки площадки при необходимости может быть дополнен объектами учебно-производственной инфраструктуры, необходимой для выполнения вариативной задания ДЭ ПУ, разрабатываемой образовательной организацией с участием работодателей.

Вариативная часть задания ДЭ ПУ формируется по форме согласно таблице № 1.4.

Таблица 1.4

Наименование модуля задания	**Вид аттестации/ уровень ДЭ**
Модуль задания: <*Название модуля*>	
Задание модуля 1: *Текст задания*	ДЭ ПУ/ **Вариативная часть КОД**

Критерии оценивания к вариативной части КОД (к вариативной части задания ДЭ ПУ) формируются согласно таблицы № 1.5.

Таблица № 1.5

Наименование модуля задания (вид профессиональной деятельности)	Критерий оценивания	Подкритерий оценивания (умения, навыки/ практический опыт)	Описание оценки подкритерия		Максимальный балл оценки подкритерия - 2 балла	Вес подкритерия: - не менее 1; - шаг 0,5; - не более 3.	Итоговый максимальный балл подкритерия
			Конкретные оцениваемые действия (операции) или набор действий для оценки подкритерия	Описание результата выполнения конкретного действия (операции) подкритерия в баллах			

Схема оценивания (в баллах) представлена в таблице № 1.6.

Таблица № 1.6

Схема оценивания	**2 балла**	действие (операция) выполнена в полной мере согласно установленным требованиям
	1 балл	действие (операция) выполнена, но ниже установленных требований (имеются незначительные ошибки)
	0 баллов	действие (операция) не выполнена, результат отсутствует

Приложение № 2 к оценочным материалам (Том 1)

Примерный план застройки площадки ДЭ, проводимого в рамках ПА

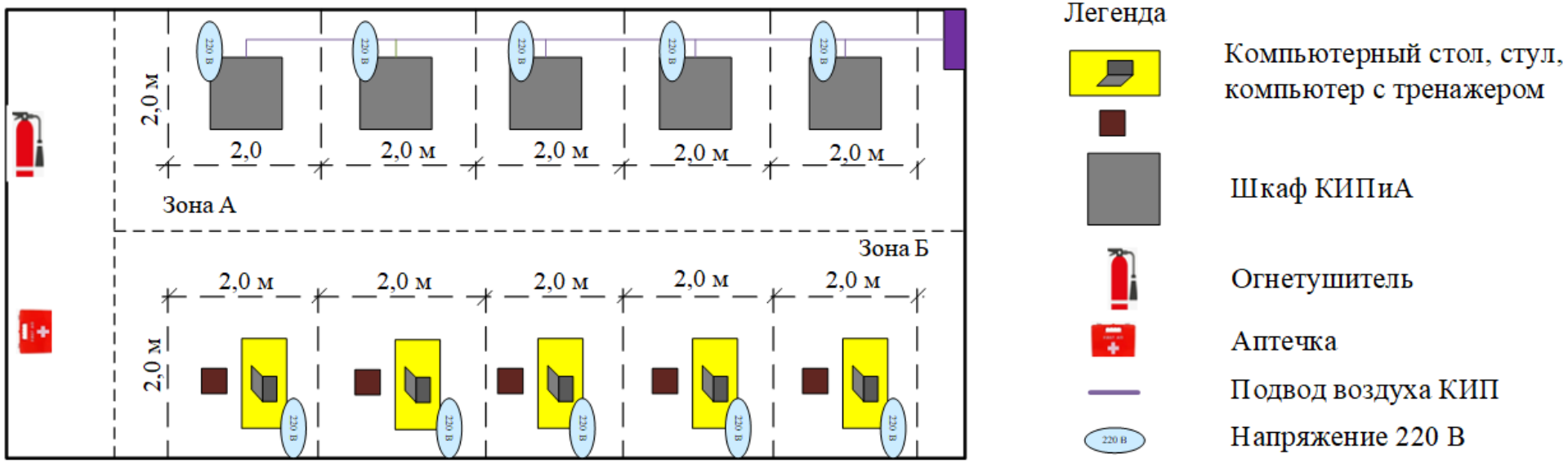

Приложение № 3 к оценочным материалам (Том 1)

Примерный план застройки площадки ДЭ БУ, проводимого в рамках ГИА

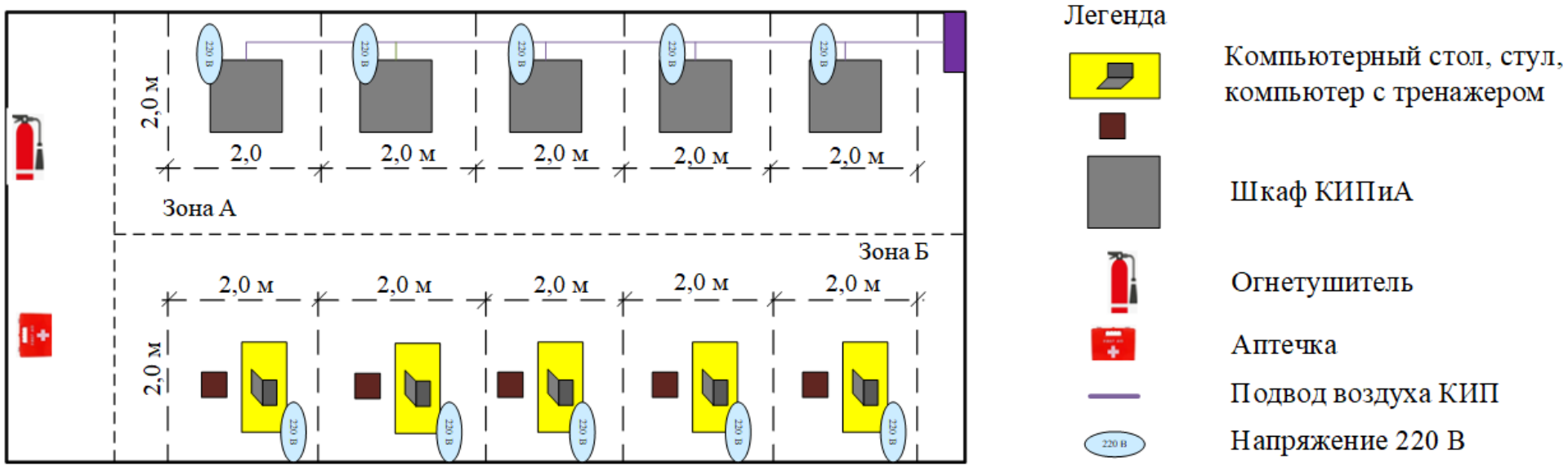

Приложение № 4 к оценочным материалам (Том 1)

Примерный план застройки площадки ДЭ ПУ, проводимого в рамках ГИА

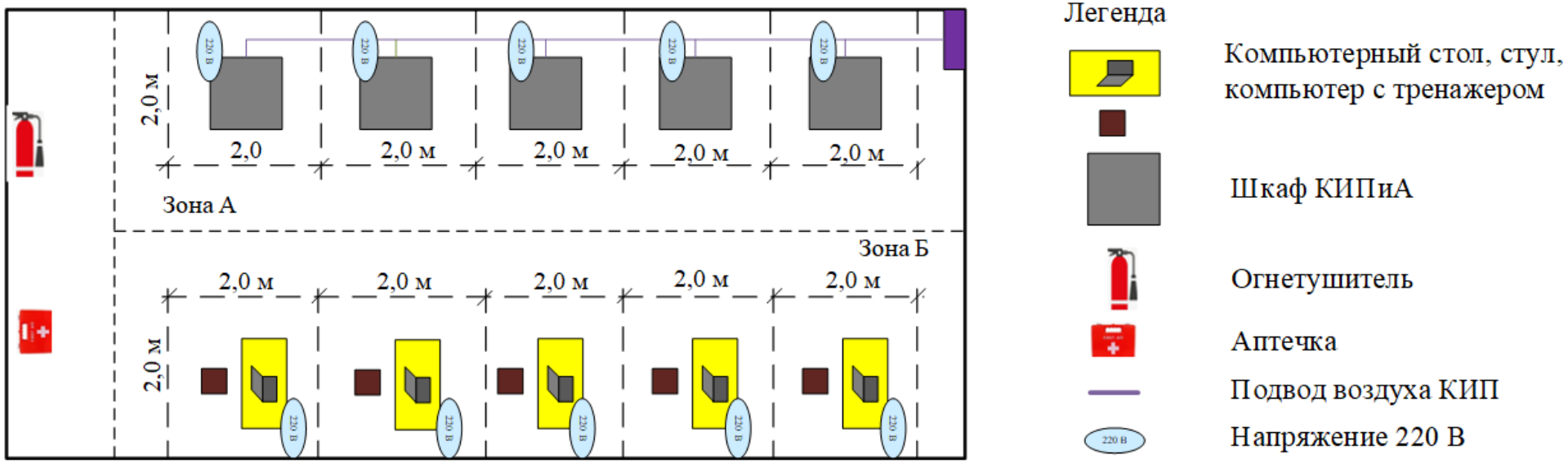

Приложение 2

Тематика дипломных проектов

1. Надежность управления системой откачки утечек.
2. Точность измерения дозируемого компонента на всех этапах технологического процесса.
3. Анализ автоматизированной системы нагрева диатермического масла, на стадии производства полипропилена.
4. Анализ типа измерительных приборов и средств автоматизации поддержания микроклимата.
5. Эксплуатация, обслуживание и ремонт системы контроля уровня раздела фаз сгустителя.
6. Эксплуатация, обслуживание исполнительных механизмов регулирующих органов узла дробления и измельчения руды.
7. Алгоритмы управления маслосистемой.
8. Эксплуатация средств автоматизации печи риформинга.
9. Наладка средств автоматизации узла абсорбции производства формалина.
10. Техническая эксплуатация, обслуживание и ремонт приборов системы контроля уровня пульпы.
11. Эксплуатация, обслуживание и ремонт средств автоматизации узла ректификации.
12. Автоматизация управления крановыми узлами межпоселковых газопроводов.
13. Выбор и разработка системы телеметрии для ГРП сети газораспределений населенного пункта.
14. Модернизация полевого оборудования узла приёма-анализа полиэтилена.
15. Разработка системы телемеханики кранового узла газораспределительной сети.
16. Система защиты магистральных насосов.
17. Разработка схемы автоматизации объекта «Концевой сепаратор (КС-1)».
18. Эксплуатация, обслуживание и ремонт датчиков пожарной сигнализации.
19. Техническая эксплуатация, обслуживание и ремонт автоматизированной системы для верхнего налива нефтепродуктов в автомобильные цистерны.
20. Дистанционное управление технологическим процессом на базе комплекса ЭЛАР-КС.