

Департамент профессионального образования Томской области

Областное государственное бюджетное профессиональное образовательное учреждение

**«ТОМСКИЙ ПРОМЫШЛЕННО-ГУМАНИТАРНЫЙ КОЛЛЕДЖ»
(ОГБПОУ «ТПГК»)**

ПРИКАЗ

02.11.2023

№ 01-03/278

**Об организации охраны, усиления пропускного и внутри объектового режимов
в зданиях и на территории ОГБПОУ «ТПГК»**

В целях обеспечения безопасности, надежной охраны зданий, территории, помещений и имущества, своевременного обнаружения и предотвращения чрезвычайных ситуаций, поддержания правопорядка и реализации мер по защите сотрудников и обучающихся в период их нахождения на территории, в зданиях и помещениях ОГБПОУ «ТПГК»

ПРИКАЗЫВАЮ:

1. Назначить ответственным лицом за организацию охраны, пропускного и внутри объектового режима работы, въезд (выезд) транспорта на территорию ОГБПОУ «ТПГК» инженера по безопасности Хмельницкого В.В. Непосредственную охрану зданий, территории колледжа осуществлять охранниками ЧОП.

1.1. Места для несения службы охранников определить на первых этажах зданий учебного корпуса и общежития у центральных входов.

2. В целях исключения нахождения на территории и в зданиях учебного, лабораторного корпусов и общежития ОГБПОУ "ТПГК" посторонних лиц и предотвращения несанкционированного доступа, порядок пропуска установить:

2.1. В здания учебного корпуса и общежития ОГБПОУ «ТПГК» обеспечить только санкционированный доступ по электронным пропускам сотрудников и обучающихся, а также лиц прибывших для обучения и переподготовки.

2.2. Для обеспечения безопасности сотрудников, обучающихся и иных лиц пребывающих в здания ОГБПОУ «ТПГК» использовать стационарный или ручной металлоискатель для пресечения попыток проноса запрещенных предметов (радиоактивных, взрывчатых, отравляющих веществ, оружия, боеприпасов, наркотических и других опасных предметов и веществ, а также любых противоправных действий на территорию ОГБПОУ «ТПГК»

2.3. Утвердить Инструкцию по применению стационарных и ручных металлоискателей. (Приложение №1).

2.4. Вход в здания учебного корпуса и общежития лицам, не имеющим постоянного пропуска, разрешать только при наличии у них документа удостоверяющего личность, после регистрации в журнале учета посетителей.

Ввоз (внос) или вывоз (вынос) имущества колледжа осуществлять только при наличии материального пропуска и с разрешения материально ответственных должностных лиц ОГБПОУ «ТПГК». Контроль за соответствием вносимого (ввозимого), выносимого (вывозимого) имущества возложить на охранников ЧОП.

2.5. Проезд технических средств и транспорта для уборки территории и вывоза мусора,

завоза материальных средств и продуктов осуществлять с тыльной стороны здания колледжа.

Контроль пропуска (как при въезде, так и при выезде) вышеуказанных средств возложить на охранников ЧОП, а контроль за работой этих средств возложить на начальника хозяйственного отдела Акимкина С.Н.

2.6. В целях повышения антитеррористической защищенности инженеру по безопасности перед началом рабочего дня осуществлять проведение следующих проверок: безопасности территории вокруг зданий учебного, лабораторного корпусов и общежития, состояния дверей запасных выходов, состояния холлов, мест для раздевания и хранения верхней одежды, лестничных проходов; безопасного содержания электрощитов и другого специального оборудования.

2.7. Преподавательскому составу прибывать на свои рабочие места за 10 минут до начала занятия. Непосредственно перед началом занятия визуальным осмотром проверять аудиторию (место проведения занятия) на предмет безопасного состояния и исправности оборудования, отсутствия подозрительных и опасных для жизни и здоровья людей предметов и веществ.

2.8. Постоянно контролировать безопасное содержание и эксплуатацию установленного оборудования, обеспечивать сохранность имущества и документацию, соблюдение установленного режима работы, выполнение правил эксплуатации, пожарной и электрической безопасности, своевременную уборку и сдачу под охрану.

2.9. Категорически запретить проведение временных огневых и других опасных работ без письменного разрешения директора ОГБПОУ «ТПГК».

2.10. Содержать в исправном, рабочем состоянии освещение территории, входов в здания, оборудованных площадок и всех помещений.

3. Контроль за исполнением приказа возложить на заместителя директора А.В. Фокина.

Директор ОГБПОУ «ТПГК»



Е.Е. Змеева

Приложение №1

УТВЕРЖДАЮ
директор ОГБПОУ «ТПГК»
Е.Е. Змеева
«02» ноября 2023

ИНСТРУКЦИЯ

по применению стационарных и ручных металлоискателей

1. Общие положения

1.1. В соответствии с постановлением Правительства Российской Федерации от 02.08.2019 №1006 «Об утверждении требований к антитеррористической защищенности объектов (территорий) Министерства просвещения Российской Федерации и объектов (территорий), относящихся к сфере деятельности Министерства просвещения Российской Федерации, и относящиеся ко второй и третьей категории опасности должны быть оснащены стационарными или ручными металлоискателями.

1.2. Стационарный или ручной металлоискатель используется в целях обеспечения безопасности сотрудников, обучающихся и иных лиц, пребывающих на территории ОГБПОУ «ТПГК», путем выявления и пресечения попыток проноса запрещенных предметов (радиоактивных, взрывчатых, отравляющих веществ, оружия, боеприпасов, наркотических и других опасных предметов и веществ) на объекты (территории), а также с целью исключения любых противоправных действий на территории ОГБПОУ «ТПГК».

1.3. Настоящая инструкция по применению стационарного или ручного металлоискателя составлена в качестве приложения к Положению о контрольно-пропускном и внутриобъектовом режимах в ОГБПОУ «ТПГК» с целью определения порядка использования металлоискателя в образовательном учреждении.

2. Порядок настройки металлоискателей

Металлоискатели бывают двух видов портативный (ручной) и стационарный.

2.1. Портативный (ручной) металлоискатель используется во время осмотра для определения наличия скрытых металлических предметов у осматриваемого. Ручной металлоискатель рекомендуется использовать для локализации предмета, обнаруженного с помощью стационарного металлоискателя, и в ситуациях, когда осмотр провести необходимо, а использование стационарного металлоискателя по ряду причин не представляется возможным.

2.1.1 Портативный (ручной) металлоискатель используется при личном осмотре граждан, посещающих образовательное учреждение, а также для проверки вещей, находящихся при нём. Кроме того, портативный металлоискатель целесообразно использовать с целью выявления огнестрельного оружия, боеприпасов, газового и травматического оружия, колюще-режущих предметов, специальных средств, взрывных устройств и т.д., спрятанных на теле, в одежде, либо в вещах человека. Эти металлоискатели отличаются компактностью, удобство в обращении и простота в использовании. Стационарный металлоискатель рекомендуется устанавливать перед турникетом, и предназначен он для обнаружения запрещенных к несанкционированному проносу металлических предметов.

2.1.1. Место установки стационарного металлоискателя должно иметь ровную

поверхность, обеспечивающую его устойчивое положение. Вблизи (менее 0,5 м) не должны находиться крупные стационарные металлические предметы (сейфы, металлические шкафы, металлические ограждения и т.п.), а также перемещающиеся металлические предметы (врезной дверной замок, металлическая дверная ручка, дверца сейфа и т.п.).

2.1.2. При установке стационарного металлоискателя вблизи металлической двери или двери с металлической рамой расстояние до нее должно быть порядка 1-1,5 м. Это расстояние зависит от размеров и расположения двери. При малом расстоянии оборудование будет давать ложные срабатывания при открывании и закрывании двери.

2.1.3. Также при размещении стационарного металлоискателя необходимо обратить внимание на расположение вблизи распределительных щитов, силовых кабелей, двигателей и другого электрооборудования, которое может создавать помехи для работы устройства. Недопустимо расположение вблизи стационарного металлоискателя телевизоров или мониторов, расстояние до них должно быть не менее двух метров.

3. Организация работы стационарного металлоискателя на территории образовательного учреждения

3.1. Стационарный металлоискатель устанавливается на входе в образовательную организацию.

3.2. При осуществлении пропуска сотрудников, обучающихся и иных лиц в здание ОГБПОУ «ТПГК» через рамку металлоискателя лицо, ответственное за пропускной режим, не должно допускать нарушение конституционных прав граждан на личную неприкосновенность. Таким образом, лицо, ответственное за пропускной режим, осуществляет осмотр граждан с применением стационарного или ручного металлодетектора на основании их добровольного волеизъявления, с целью выявления и пресечения попыток проноса запрещенных предметов (радиоактивных, взрывчатых, отравляющих веществ, оружия, боеприпасов, наркотических и других опасных предметов и веществ), а также с целью исключения любых противоправных действий на территории ОГБПОУ «ТПГК».

3.3. Алгоритм действий сотрудника, ответственного за осуществление контрольно-пропускного режима при работе со стационарным металлоискателем:

Лицо, ответственное за пропускной режим, при выполнении возложенных на него задач по применению металлоискателя обязано соблюдать требования действующего законодательства, инструкции по применению стационарного или ручного металлоискателя, а также распоряжения руководства ОГБПОУ «ТПГК» о мерах, направленных на обеспечение антитеррористической безопасности обучающихся, сотрудников, и иных лиц, находящихся на территории ОГБПОУ «ТПГК».

- Сотрудники, обучающиеся, и иные лица, посещающие образовательную организацию, проходят через рамку стационарного металлоискателя.

В случае срабатывания стационарного металлоискателя лицо, ответственное за пропускной режим, предлагает посетителю показать металлические предметы, на которые сработал сигнал металлоискателя.

В этом случае алгоритм действий при возникновении следующих ситуаций:

- если гражданин при прохождении металлоискателя:
 - отказывается предъявить предметы, наличие которых приводит к срабатыванию сигнала металлоискателя;
 - отказывается назвать цель прихода в здание образовательного учреждения;
 - ведёт себя неадекватно (сильно нервничает, высказывает угрозы в адрес работников образовательного учреждения, либо иных лиц, находящихся в его

здании),

- отказывается покинуть здание (помещение) образовательного учреждения
лицо, ответственное за пропускной режим (дежурный охранник), незамедлительно информирует руководство ОГБПОУ «ТПГК» (либо дежурного администратора) и действует по его указаниям, либо применяет устройство тревожной сигнализации с целью вызова сотрудников полиции (Росгвардии);

- если гражданин, проходя через рамку металлоискателя:

- добровольно предъявляет к осмотру предметы, которые привели к срабатыванию сигнала и среди них нет холодного и огнестрельного оружия, либо предметов, которые возможно использовать в качестве такового, специальных средств и других, опасных для окружающих предметов-

лицо, ответственное за пропускной режим(дежурный охранник), беспрепятственно пропускает в здание образовательного учреждения посетителя в порядке, предусмотренном Положением о контрольно пропускном и внутриобъектовом режимах ОГБПОУ «ТПГК».

- если гражданин, проходя через рамку металлоискателя:

- добровольно предъявляет к осмотру предметы, которые привели к срабатыванию сигнала и среди них есть холодное, либо огнестрельное оружие, специальные средства, либо иные предметы, представляющие опасность для окружающих (предметы, запрещенные к проносу в здание образовательного учреждения)

лицо, ответственное за пропускной режим (дежурный охранник), незамедлительно докладывает руководству ОГБПОУ «ТПГК» (либо дежурному администратору) и действует по его указаниям, либо применяет устройство тревожной сигнализации с целью вызова сотрудников полиции (Росгвардии);

4. Методика проведения осмотра ручным металлоискателем


4.1. Лицо, ответственное за контрольно-пропускной режим в образовательном учреждении(дежурный охранник) должен регулярно проверять работоспособность металлоискателя, поднося его к металлическим предметам, находящимся на теле (пряжка, часы и пр.). Сканированием со скоростью не более 0.5 м/с нужно поднести металлоискатель к локальному металлическому предмету. Срабатывание металлоискателя (световая и звуковая сигнализация) на расстоянии в соответствии с паспортом на изделие будет гарантировать, что металлоискатель работает и осмотр является эффективным.

4.2. Лицо, ответственное за осуществление контрольно-пропускного режима(дежурный охранник) должно попросить осматриваемого посетителя выложить все металлические предметы, которые находятся при нем (ключи, телефон, монеты и др.). Также необходимо снять головной убор и, по возможности, крупную верхнюю одежду.

4.3. Осматриваемый посетитель должен располагаться лицом к оператору, ноги - на расстоянии не менее 50 см друг от друга, а руки расставлены в стороны параллельно полу.

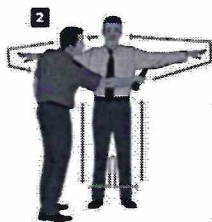
4.4. Осмотр начинается с верхней части одного из плеч осматриваемого. Металлоискатель нужно держать в горизонтальном положении и параллельно передней части тела человека. Происходит сканирование половины передней части тела сверху вниз до стопы, переходя к другой стопе, далее продолжается сканирование другой половины передней части тела в направлении снизу вверх до другого плеча, как показано на рисунке 1.

Если длина датчика (активная зона сканирования) металлоискателя меньше половины



ширины тела досматриваемого (например, модель тактического металлоискателя ВМ-311), то алгоритм должен быть изменен в сторону увеличения проходов по вертикали со смещением, чтобы вся поверхность тела была в зоне сканирования.

4.5. Далее необходимо провести металлоискателем через верхнюю часть плеча и проследовать от плеча в сторону кисти руки. Далее металлоискатель перемещается на нижнюю часть кисти и далее до подмышечной впадины. Боковая часть тела сканируется вниз до стопы,

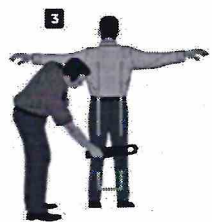


далее сканирующая часть металлоискателя переносится на внутреннюю часть ноги.

4.6. Продолжается осмотр снизу вверх с переходом на противоположную ногу, а затем, дойдя до противоположной стопы, переходит на внешнюю часть ноги и поднимается до другой подмышечной впадины. Данные движения необходимо выполнить в обратной последовательности, которые проделали с противоположной рукой, как это проиллюстрировано на рисунке №2.

ВАЖНО! В процессе сканирования не допускается касание тела осматриваемого.

4.7. Далее, осматриваемому нужно развернуться на 360 градусов. Алгоритм, который использовался для лицевой части следует повторить для задней части тела человека в соответствии с рисунком 3.



Когда металлоискатель выдает сигнализацию об обнаружении металлического предмета и лицо, ответственное за осуществление контрольно-пропускного режима, визуально не наблюдает объект обнаружения (он скрыт под одеждой, в волосах и т.п.),

следует:

1. Попросить осматриваемого предъявить к осмотру объект из области обнаружения для визуального контроля.
2. Провести повторное сканирование области обнаружения.
3. В случае повторного срабатывания металлоискателя вернуться к пункту 1.

В случае отсутствия сигнализации при повторном сканировании следует продолжить осмотр согласно методике. Важным требованием является повторный осмотр той области, в которой был обнаружен и изъят металлический предмет.

Необходимо помнить о том, что осматриваемый может положить телефон, металлическую визитницу или другой объект в карман, а за этим объектом “спрятать” пистолет, нож или другой запрещенный предмет. Принцип прост: обнаружение - изъятие - визуальный контроль - повторное сканирование места обнаружения объекта и так, возможно, несколько раз до тех пор, пока металлоискатель не будет сигнализировать об обнаружении металлических предметов.

Также стоит обратить внимание на следующую рекомендацию: лицо, ответственное за осуществление контрольно-пропускного режима должен обязательно осуществить визуальный контроль обнаруженного объекта и убедиться, что именно он вызвал срабатывание металлоискателя. Например, если металлоискатель сработал в области запястья и досматриваемый уверяет, что это часы, которые находятся под рубашкой, то оператор должен попросить человека поднять рукав, чтобы увидеть объект. Если часы крупные, следует попросить снять их и еще раз досмотреть область запястья, если она скрыта одеждой.

5. Алгоритм действий сотрудника, ответственного за осуществление контрольно пропускного режима при работе с ручным металлоискателем

При осуществлении пропуска сотрудников, обучающихся и иных лиц в здания ОГБПОУ «ТПГК», дежурный охранник не должен допускать нарушение конституционных прав граждан на личную неприкосновенность. Таким образом, лицо, ответственное за пропускной режим, осуществляет осмотр граждан с применением ручного металлоискателя на основании их добровольного волеизъявления, с целью выявления и пресечения попыток проноса запрещенных предметов (радиоактивных, взрывчатых, отравляющих веществ, оружия, боеприпасов, наркотических и других опасных предметов и веществ), а также с целью исключения любых противоправных действий на территории

- если гражданин при предложении пройти осмотр ручным металлоискателем:
 - отказывается предъявить предметы, наличие которых приводит к срабатыванию сигнала металлоискателя;
 - отказывается назвать цель прихода в здание образовательного учреждения;
 - ведёт себя неадекватно (сильно нервничает, высказывает угрозы в адрес работников образовательного учреждения, либо иных лиц, находящихся в его здании),
 - отказывается покинуть здание (помещение) образовательного учреждения,

лицо, ответственное за пропускной режим (дежурный охранник) незамедлительно информирует руководство ОГБПОУ «ТПГК», (либо дежурного администратора) и действует по его указаниям, либо применяет устройство тревожной сигнализации с целью вызова сотрудников полиции (Росгвардии);

лицо, ответственное за пропускной режим, незамедлительно информирует заведующего - МБДОУ «Детский сад № 65» г. Воркуты (либо дежурного администратора) о применении устройства тревожной сигнализации.

- если гражданин при осмотре ручным металлоискателем:
 - добровольно предъявляет к осмотру предметы, которые привели к срабатыванию сигнала и среди них нет холодного и огнестрельного оружия, либо предметов, которые возможно использовать в качестве такового, специальных средств и других, опасных для окружающих предметов,

лицо, ответственное за пропускной режим(дежурный охранник), беспрепятственно пропускает в здание образовательного учреждения посетителя в порядке, предусмотренном Положением о контрольно пропускном и внутриобъектовом режимах ОГБПОУ «ТПГК»

- если гражданин, проходя через рамку металлоискателя:

- добровольно предъявляет к осмотру предметы, которые привели к срабатыванию сигнала и среди них есть холодное, либо огнестрельное оружие, специальные средства, либо иные предметы, представляющие опасность для окружающих (предметы, запрещенные к проносу в здание образовательного учреждения),

лицо, ответственное за пропускной режим дежурный охранник, незамедлительно докладывает руководству ОГБПОУ «ТПГК», (либо дежурному администратору) и действует по его указаниям, либо применяет устройство тревожной сигнализации с целью вызова сотрудников полиции (Росгвардии);

Перечень предметов, запрещённых к вносу в здание ОГБПОУ «ТПГК»:

1. Огнестрельное оружие и боеприпасы;
2. Пневматические винтовки и пистолеты;

